

ADRIARED

RESEARCH • EXPLORE • DEVELOP

Distribution Partner für
Österreich und Slowenien




HÖNNY

MOBILE HOUSE

INHALT

HÖNA MOBILHÄUSER	6
HÖNA MOBILHÄUSER SIND DIE BESTE WAHL	8
HÖNA LOUNGER	11
HÖNA SAUNA	13
HÖNA SPA.....	15
HÖNA GLAMPING FÜR 2 PERSONEN	17
HÖNA GLAMPING FÜR 6 PERSONEN	19
HÖNA OFFICE	21
HÖNA OFFICE 134	23
HÖNA CARPORT, HÖNA SOMMERKÜCHE.....	25
HÖNA 24	27
HÖNA 27	29
HÖNA HONEYMOON.....	31
HÖNA ANTONIA	33
HÖNA GOOD LIFE	35
HÖNA BIG DREAMS.....	37
HÖNA 72	39
HÖNA 90	41
HÖNA 100	43
HÖNA 127	45
HÖNA 134	47
HÖNA GLAMPING NORMA.....	49
HÖNA GLAMPING ORION.....	51
HÖNA GLAMPING ARA	53
HÖNA 252	55
DER DURCHSCHNITT DER SCHICHTEN FÜR DAS MOBILHAUS – TYP A.....	56
DER DURCHSCHNITT DER SCHICHTEN FÜR DAS MOBILHAUS – TYP B	57
DER DURCHSCHNITT DER SCHICHTEN FÜR DAS MOBILHAUS – TYP C.....	58
MATERIALIEN	59
HÖNA HUNDEHÜTTE	60
HÖNA LOUNGE STUHL.....	61
HÖNA TERRASSENMÖBEL	63
HÖNA RUHEHAUS	65
INNENAUSSTATTUNG.....	67
HÖNA SPIELPLATZGERÄTE.....	69



VERSCHIEDENE AUSFÜHRUNGEN


GEEIGNET FÜR VERSCHIEDENE
KLIMATISCHE BEDINGUNGEN

DURCHDACHT GESTALTETE RÄUME

KOMBINATION MEHRERER
EINHEITEN MÖGLICH

Die Mobilhäuser von vereint. Sie können als Wohn- oder Geschäftsräume genutzt werden, aus, das Komfort und eignen sich aber auch für Harmonie mit der Natur sportliche Aktivitäten.





HÖNA MOBILHÄUSER

Alle Häuser in unserem Sortiment werden aus natürlichen Materialien gefertigt.

Die Konstruktion des Hauses besteht aus verleimtem Holz. Für die Fassadenverkleidung können wir eine große Auswahl an verschiedenen Materialien anbieten und damit in dieser Bauphase individuell auf die Wünsche und Bedürfnisse unserer Kunden eingehen.

Unsere Mobilhäuser sind leicht zu transportieren und zu installieren. Sie werden aus qualitativ hochwertigen Materialien gebaut, die ihnen ein modernes Aussehen verleihen. Daher haben die Häuser eine lange Lebensdauer und sind durch ihre hervorragende Isolierung für alle klimatischen Bedingungen geeignet.

Bei HÖNA bieten wir ein breites Spektrum verschiedener Farben für die Häuser an, was diese noch besonderer und einzigartiger macht.

HÖNA Mobilhäuser sind für alle Jahreszeiten und verschiedene Klimazonen hervorragend geeignet, egal ob märchenhafte Winteridylle, Sommermorgen am Meer, das Erwachen des Frühlings oder die Herbstruhe.





HÖNA MOBIL- HÄUSER SIND DIE BESTE WAHL

Um Ihnen die Entscheidung zu erleichtern, bietet HÖNA vier verschiedene Standardtypen von Einheiten an. Jede Einheit kann entsprechend den Wünschen des Kunden angepasst werden, da es bei der Produktion der Häuser keine Einschränkungen gibt.

Die vier Standardtypen variieren in Bezug auf die Quadratmeterzahl, das Innendesign sowie die Farbe der Fassade. Wir können Quadratmeterzahl und Ausstattung aber auch ganz Ihren Vorstellungen entsprechend

anpassen und Sie können auch entscheiden, ob Sie vielleicht gerne eine Terrasse neben ihrem Haus haben möchten.

Wenn Sie eine Idee oder ein Basiskonzept für Ihr Traumhaus haben, besprechen Sie dies einfach mit unseren Architekten, die Ihre Wünsche gerne in die für Sie ideale Einheit einfließen lassen.

Für die Innenausstattung bieten wir Ihnen die Möglichkeit, die Einrichtung aus einem Katalog auszuwählen oder nach Ihren Vorgaben anfertigen zu lassen.

Daher haben wir drei Ausstattungsvarianten, die sich hinsichtlich Wandstärke, verwendeter Materialien, Einrichtung und Oberflächenbeschichtungen unterscheiden.

Neben dem ausgezeichnet dämmenden dicken Isolationssystem bieten dreifachverglaste Fenster zusätzlichen Schutz. Alle Isolationssysteme

arbeiten zusammen, um einen gut funktionierenden Schallschutz zu gewährleisten.

Das Rephanol-Flachdach, das in Deutschland hergestellt wird, ist die älteste und weltweit bekannteste Qualitätsbedachung. Die Einheiten können sowohl horizontal als auch vertikal miteinander verbunden werden. Für diejenigen, die sich mehr Luxus in ihrem Zuhause wünschen, kann auf der zweiten Etage auch ein Whirlpool oder eine Sauna eingebaut werden.

Neben den Standard-Einheitstypen produzieren wir auch maßgeschneiderte Häuser, die in Größe und Aussehen variieren. Dadurch sind mobile Einheiten von 24 m² bis 252 m² möglich. Sie werden nach den Wünschen des Kunden hergestellt und an das Grundstück angepasst, um dieses optimal zu nutzen. Die

schönsten und besten Projekte entstehen, wenn die Wünsche des Kunden mit den Ideen von Designer und Architekt verwoben werden.





HÖNA LOUNGER

entführen Sie in eine Welt ohne Sorgen und erfüllen Sie mit Energie.

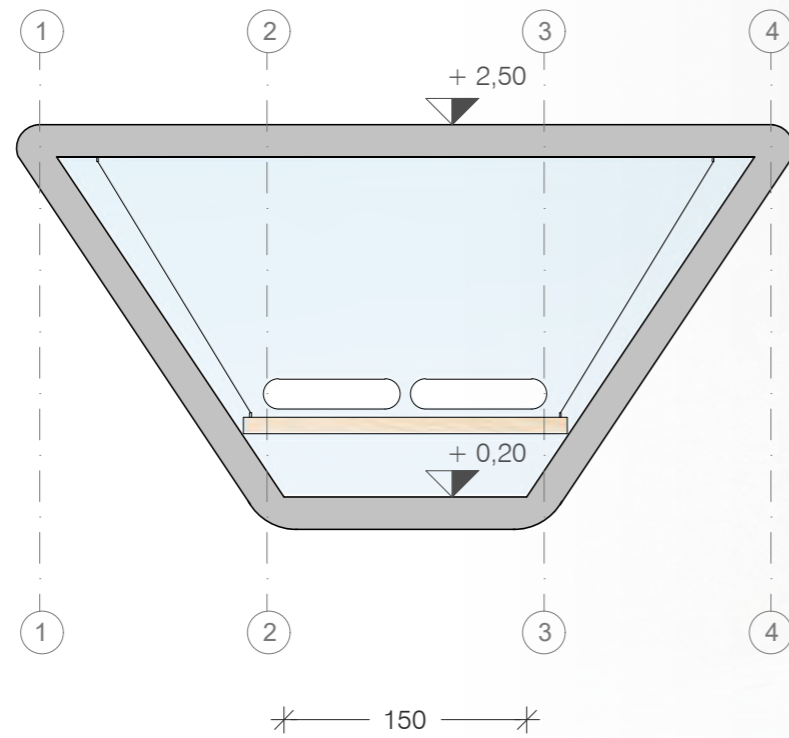
Die Lounger sind aus hochwertigen Materialien gefertigt und eignen sich bestens für den eigenen Gartenbereich, für den Einsatz am Meer oder am See.

200

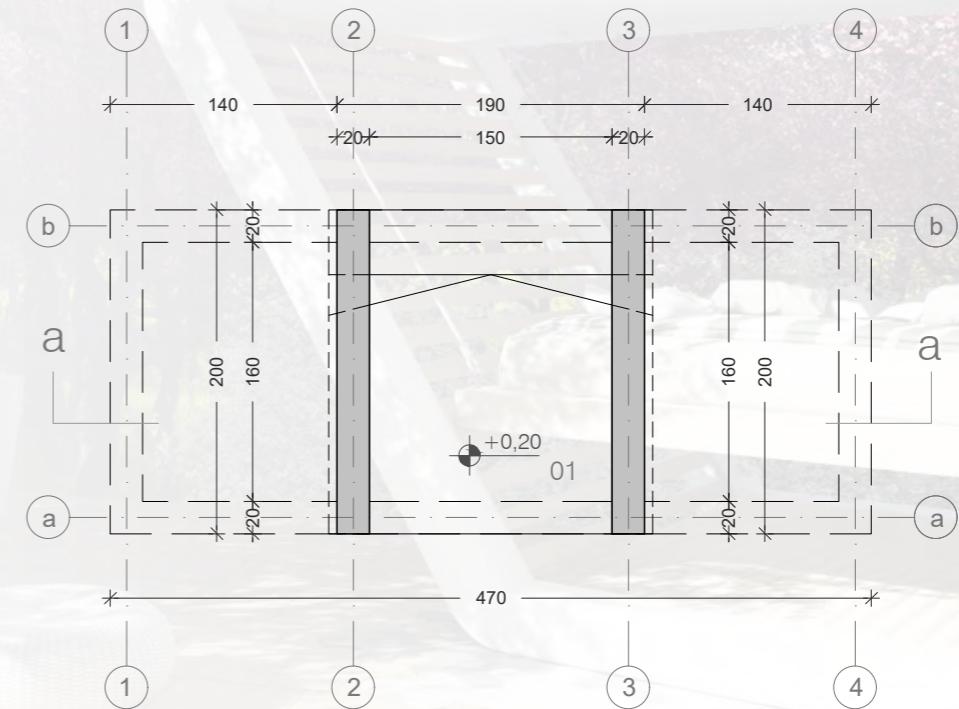
Katalognummer

HÖNA LOUNGER

QUERSCHNITT a-a



GRUNDRISS



ZIMMER/RAUM	FLÄCHE
01 Entspannungsbereich	2,40 m ²
Gesambruttofläche	3,80 m²



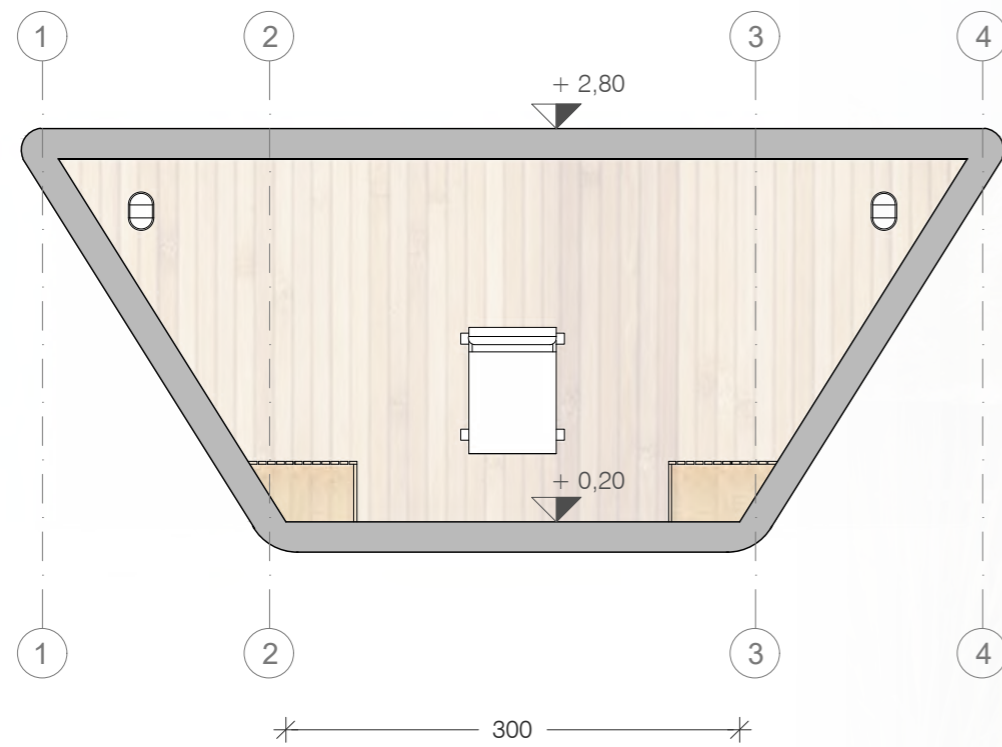
HÖNA SAUNA

Unser Sortiment umfasst auch Saunen. Die Sauna ist eine Oase des Friedens, die eine wohltuende Wirkung auf Sie hat und Energie für neue Herausforderungen wiederherstellt.

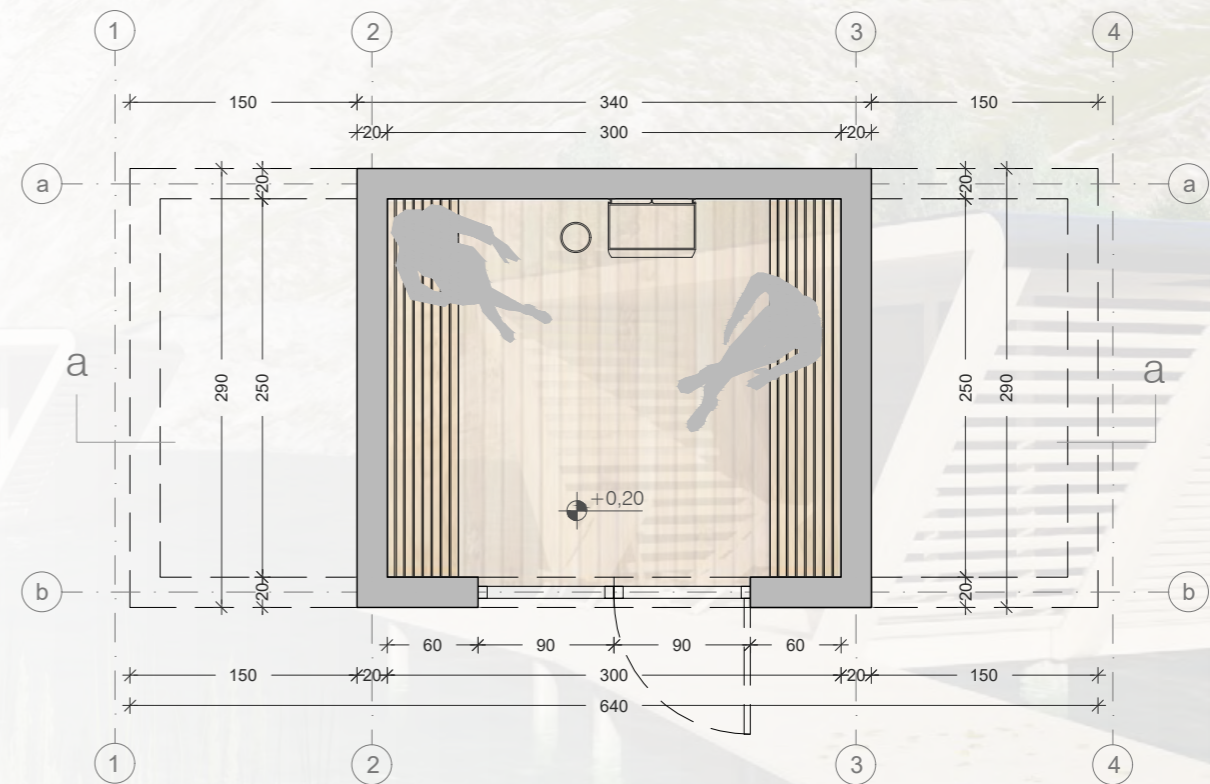
Warum in ein Wellnesscenter gehen, wenn Sie Ihre eigene Sauna haben können, die von unserem Unternehmen aus den besten Materialien hergestellt wird und Ihnen Komfort und qualitativen Erholung bietet.



QUERSCHNITT a-a



GRUNDRISS



ZIMMER/RAUM	FLÄCHE
01 Sauna	7,50 m ²
Gesamtbruttofläche	9,86 m²




HÖNA SPA

Die HÖNA SPA-Sauna verfügt zusätzlich zu einer eingebauten Sauna über einen Vorraum, der je nach Bedarf vergrößert oder verkleinert werden kann. Dieser ist mit einer Dusche ausgestattet und kann bei Saunabesuchen zum Entspannen genutzt werden oder als separater Raum dienen, um die Natur zu genießen und sich zu erholen.

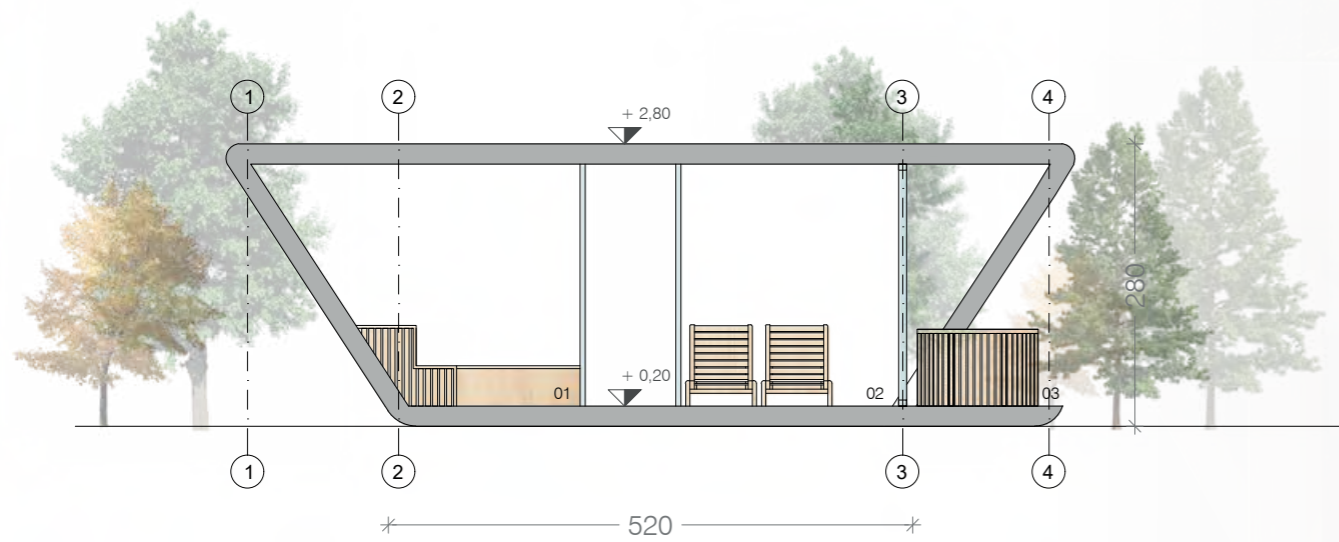
Um das Erlebnis noch einzigartiger zu gestalten, verfügt das Spa über eine große Außenterrasse. Optional kann auch ein Whirlpool eingebaut werden, was eine ideale Kombination darstellt.

Das moderne Design und die Feinheit der Materialien eignen sich perfekt für Entspannung und Genuss, egal ob am Meer, am See, in den Bergen oder einfach im eigenen Garten.

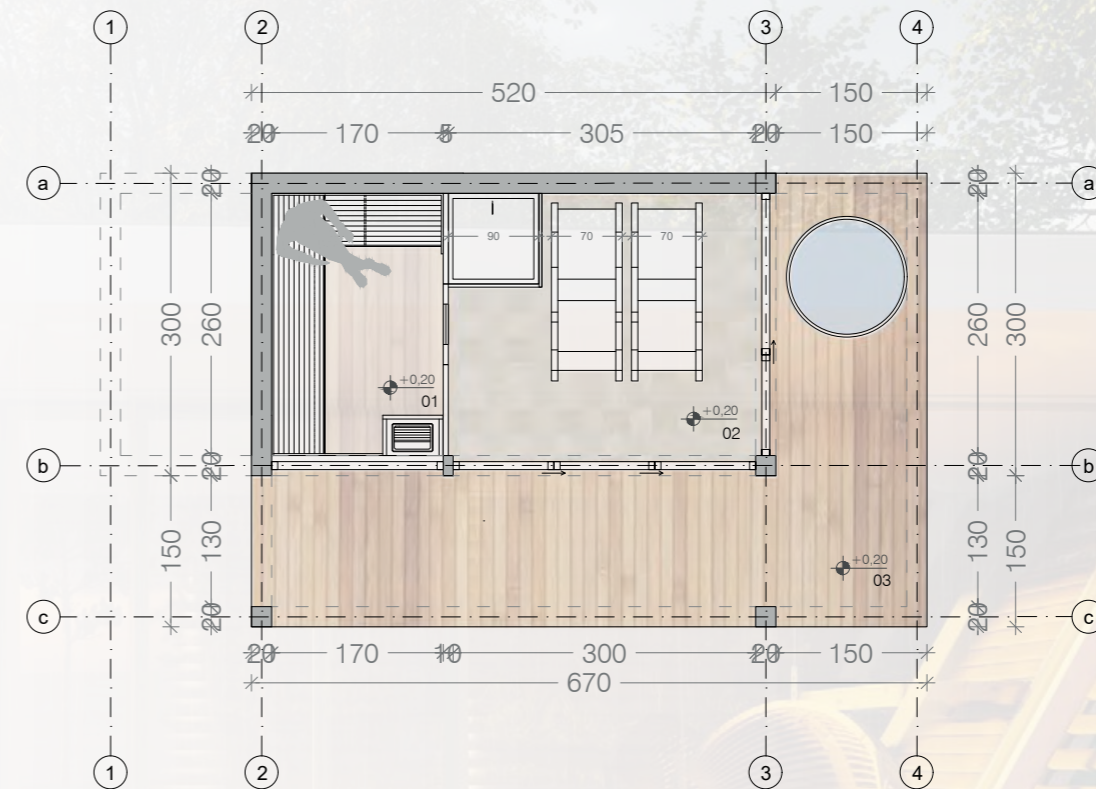
Glamping ist, wenn Natur und moderne Architektur sich vereinen. HÖNA Glamping-Häuser hüllen Sie in die Wärme von Holz und ein sanftes Gefühl von Sicherheit ein.



QUERSCHNITT



GRUNDRISS

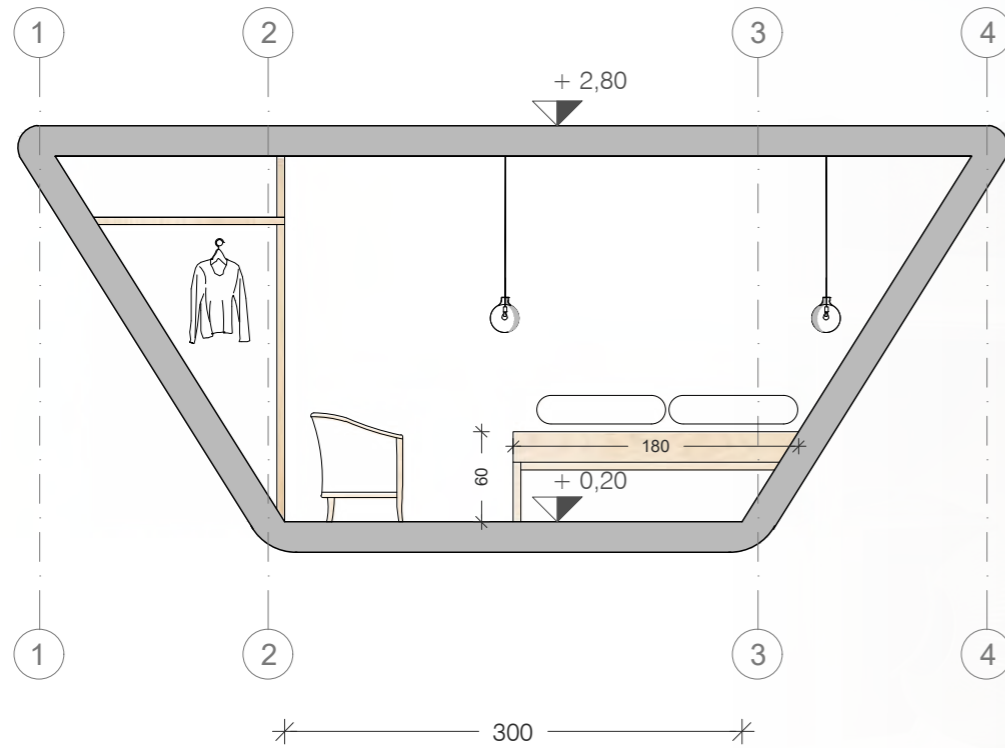


ZIMMER/RAUM	FLÄCHE
01 Sauna	4,42 m ²
02 Spa mit Dusche und Liegestühlen	7,93 m ²
Gesamtfläche der Wohneinheit	15,60 m²
03 Außenterrasse	14,55 m ²
Gesamtbruttofläche	30,15 m²

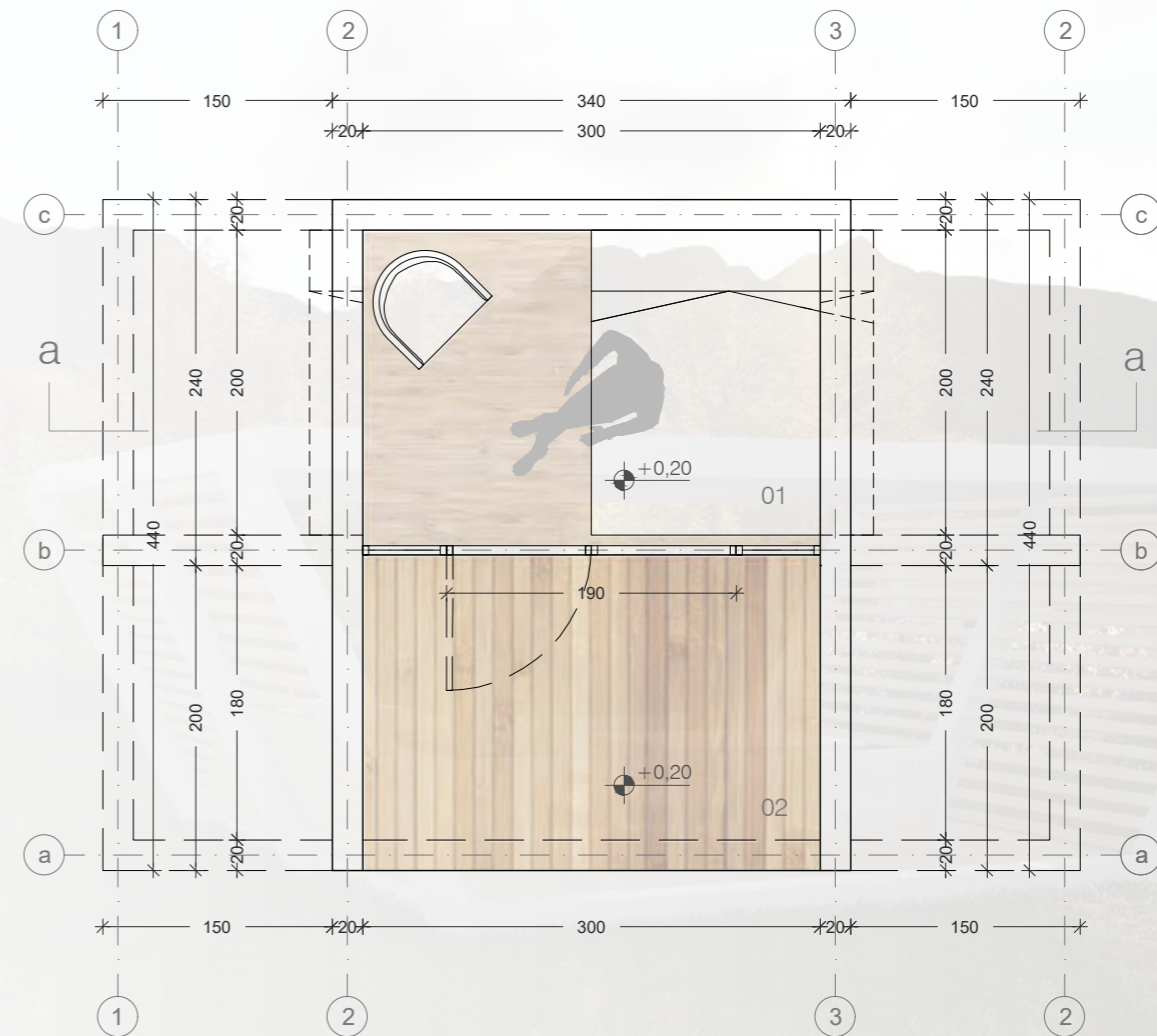


Das moderne Design und die Feinheit der Materialien sind die perfekte Kombination für Entspannung und Genuss, egal ob am Meer, am See, in den Bergen oder einfach im eigenen Garten.

QUERSCHNITT a-a



GRUNDRISS

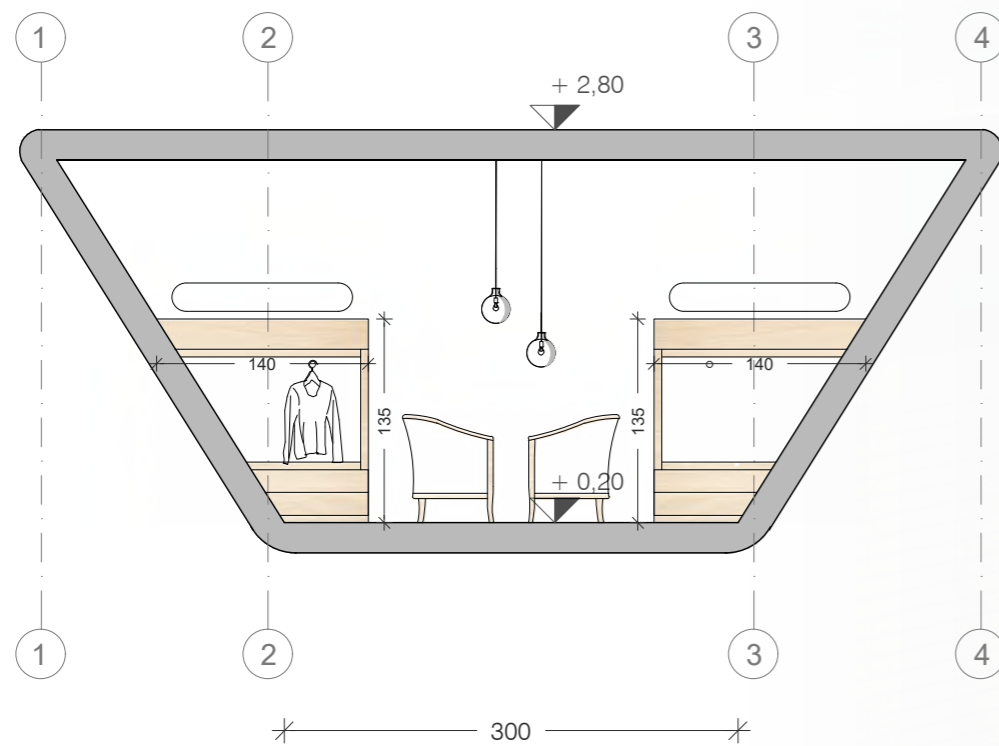


ZIMMER/RAUM	FLÄCHE
01 Wohnraum	6,20 m ²
Gesamtfläche der Wohneinheit	8,16 m²
02 Außenterrasse	6,20 m ²
Gesamtbruttofläche	14,96 m²

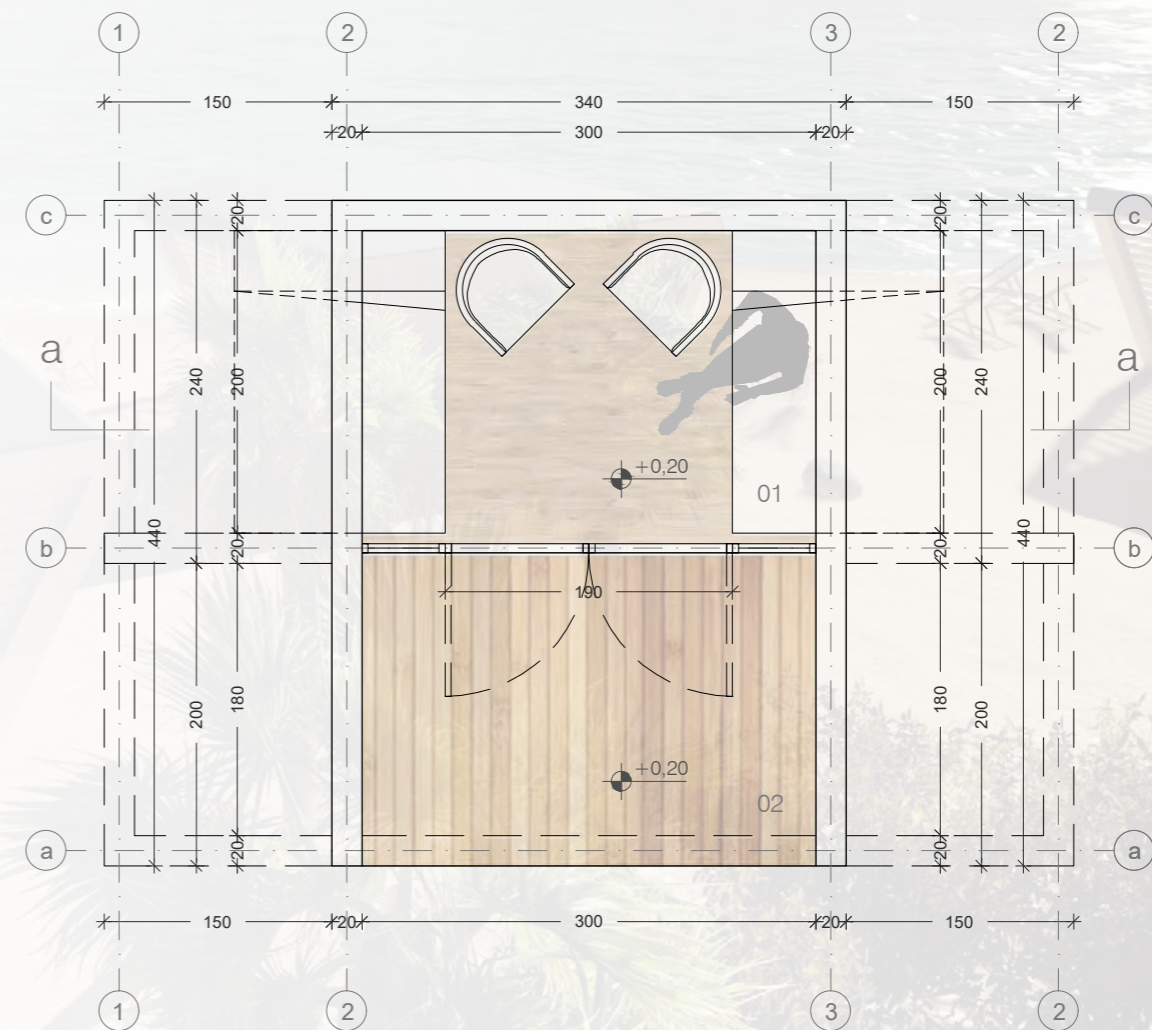


Glamping ist, wenn Natur und moderne Architektur sich vereinen. HöNA Glamping-Häuser hüllen Sie in die Wärme von Holz und ein sanftes Gefühl der Sicherheit ein.

QUERSCHNITT a-a



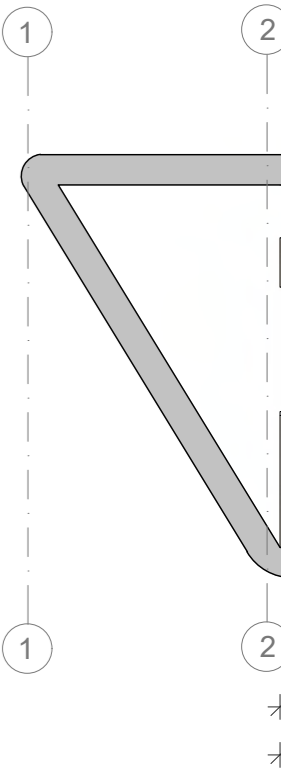
GRUNDRISS



ZIMMER/RAUM	FLÄCHE
01 Wohnraum	6,20 m ²
Gesamtfläche der Wohneinheit	8,16 m²
02 Außenterrasse	6,20 m ²
Gesamtbruttofläche	14,96 m²



QUERSCHNITT a-a

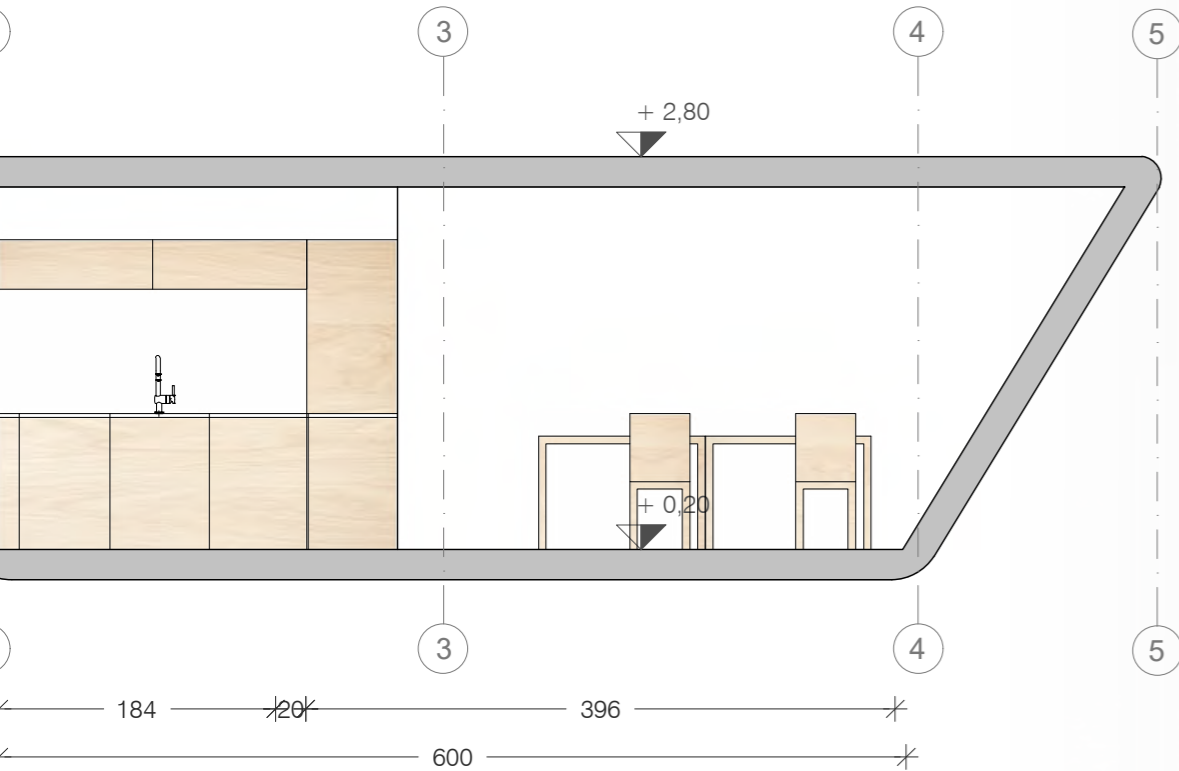


HÖNA OFFICE

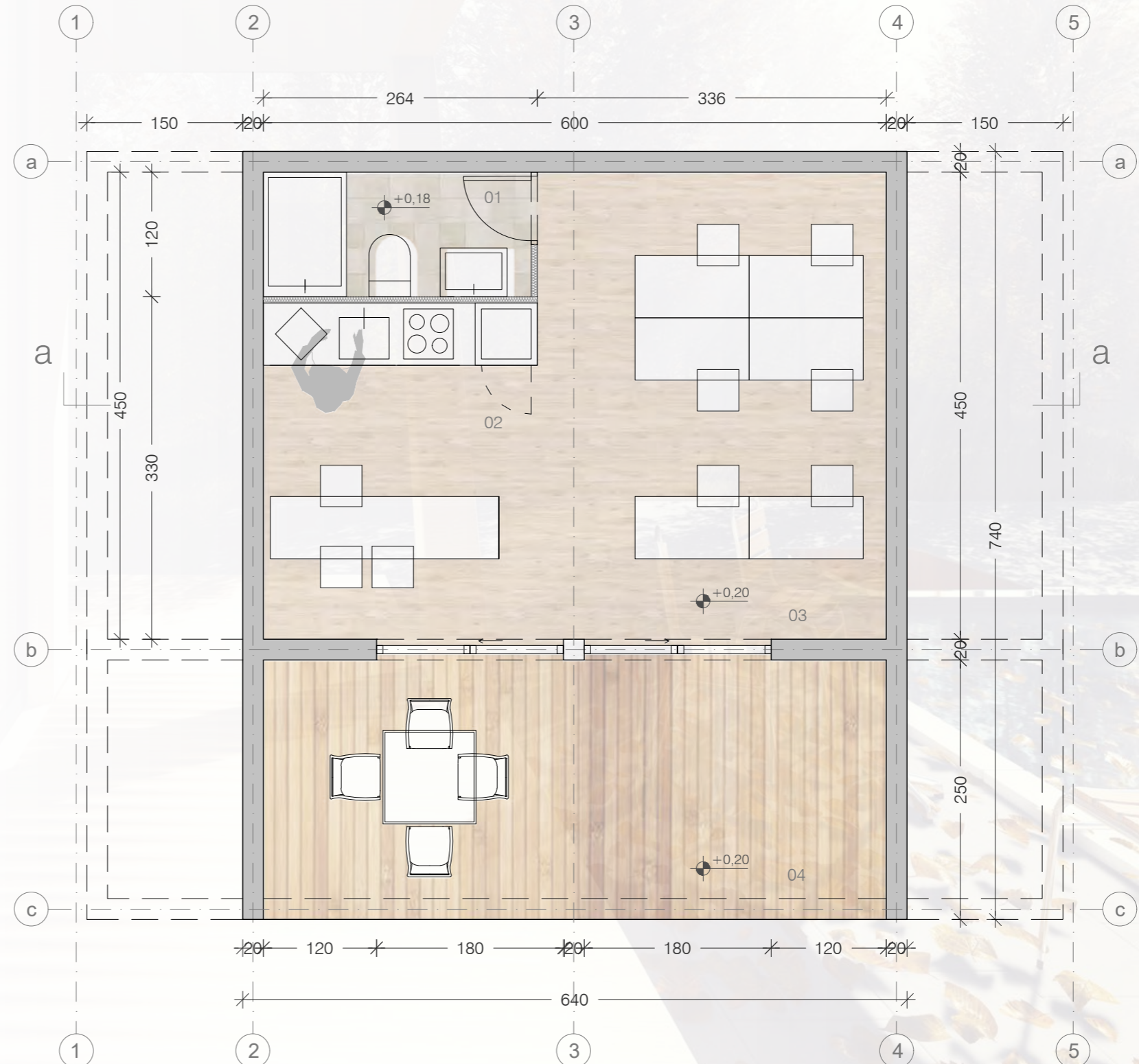
bietet Ihnen ein Büro, wohin Sie immer wieder gerne zur Arbeit zurückzukommen, weil es Komfort und Individualität aufweist.

HÖNA OFFICE ist kein gewöhnliches Büro, sondern ein Büro mit Seele. Außerdem kann es auch als Raum für Yoga-Kurse, als Kosmetiksalon, Massageraum oder anderes genutzt werden. Alle Büroabmessungen können nach Ihren Bedürfnissen und Wünschen angepasst werden.

GRUNDRISS



ZIMMER/RAUM	FLÄCHE
01 Wohnraum	3,09 m ²
02 Küche	3,80 m ²
03 Büro	19,86 m ²
Gesamtfläche der Wohneinheit	26,75 m²
04 Außenterrasse	15,00 m ²
Gesamtbruttfläche	41,75 m²





HÖNA OFFICE 134

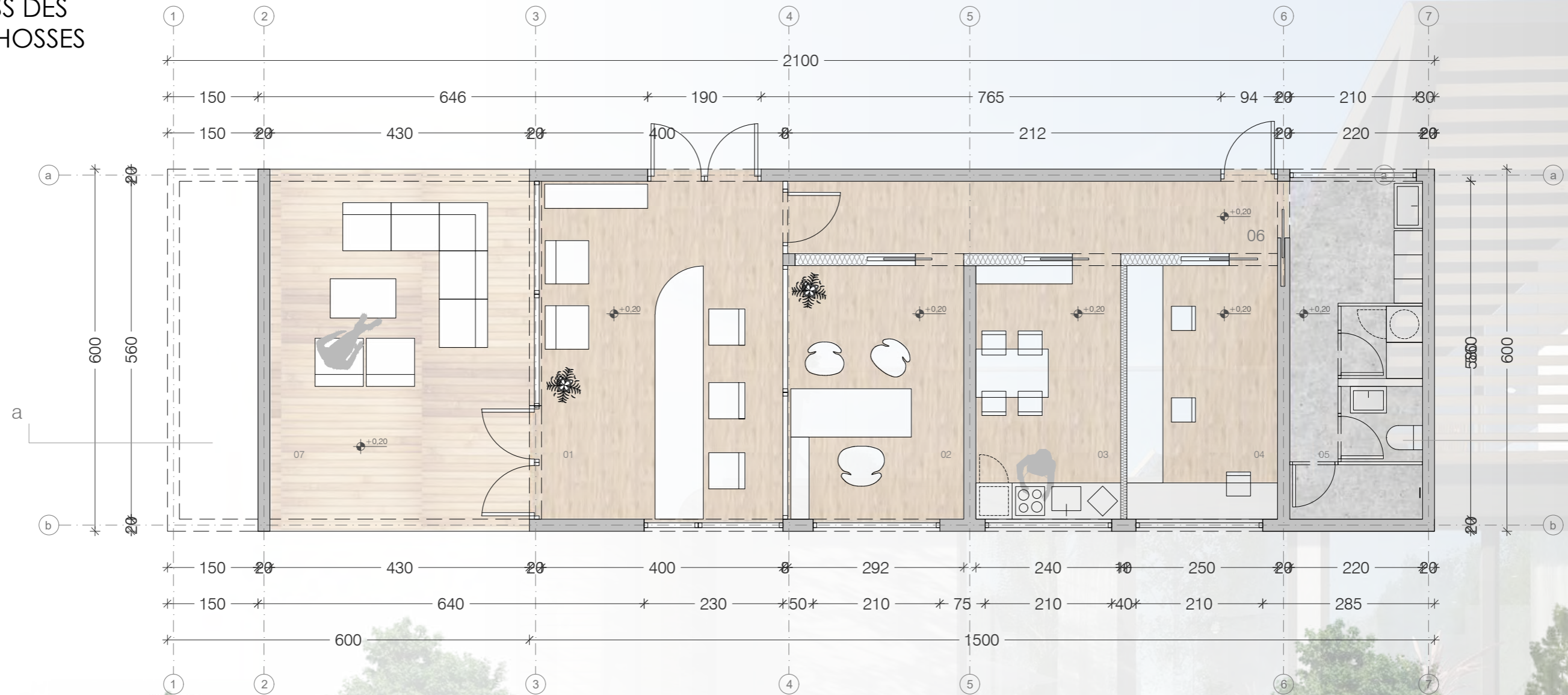
ist für größere Unternehmen konzipiert, für die ein einzelnes Büro nicht mehr ausreichend ist.

Mit einem einladenden Empfangsbereich für Kunden und separaten Büros für den Geschäftsführer und die Mitarbeiter können wir allen Bedürfnissen gerecht werden.

Ein Highlight sowohl in ästhetischer als auch in funktionaler Hinsicht ist die überdachte Terrasse, die zum einen Empfangsbereich ist, aber auch für Besprechungen oder Entspannung an der frischen Luft genutzt werden kann.

ZIMMER/RAUM	FLÄCHE
01 Empfangsbereich	22,40 m ²
02 Büro des Geschäftsführers	12,25 m ²
03 Teeküche	10,00 m ²
04 Büro/Werkstatt	10,50 m ²
05 Umkleieraum/Toilette	12,33 m ²
06 Flur	9,74 m ²
Gesamtfläche der Wohneinheit	90,00 m²
07 Überdachung	25,80 m ²
Gesamtbruttofläche	117,00 m²

GRUNDRISS DES ERDGESCHOSSES



QUERSCHNITT a-a





HÖNA CARPORT

Beim HÖNA Carport können Sie zwischen einem Holz- oder Glas-Carport wählen.

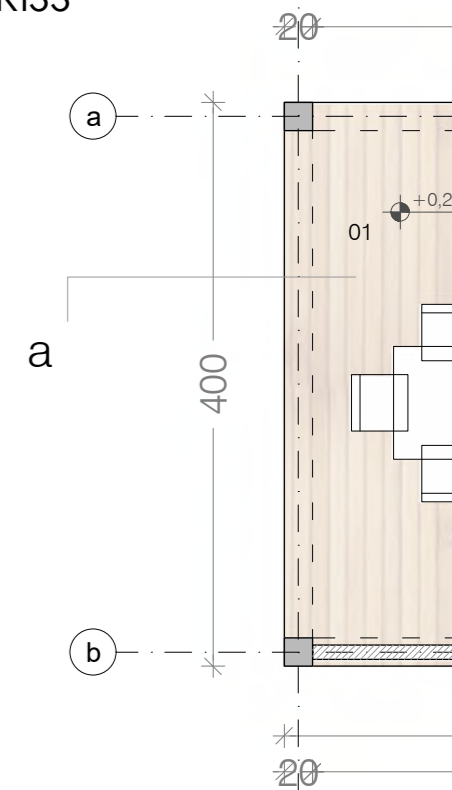
Dieses eignet sich für die Einrichtung einer Bar, als Fitnessraum, separate Terrasse für Picknicks oder für Freizeitaktivitäten.

HÖNA SOMMERKÜCHE

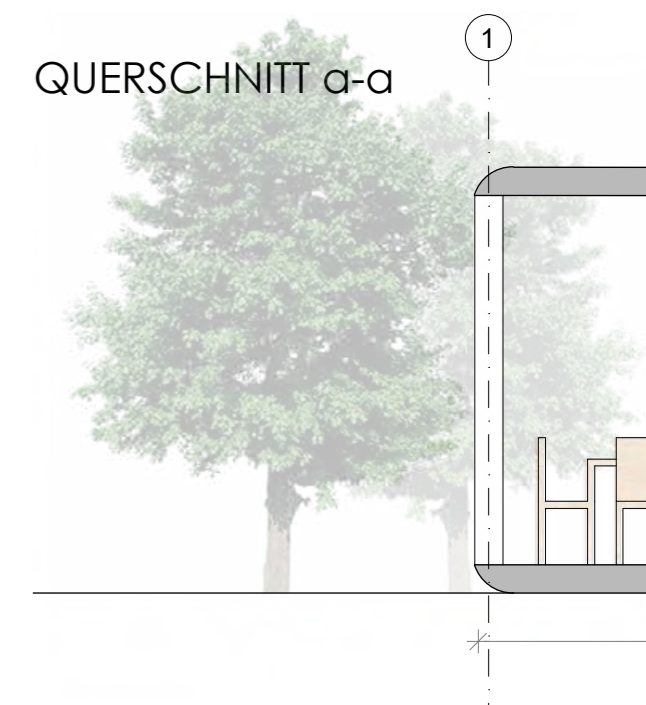
Warum den Sommer drinnen verbringen, wenn Sie draußen kochen können?

Eine Sommerküche bietet die Möglichkeit, an den wärmeren Tagen des Jahres im Freien zu sein und dort so viel Zeit wie möglich mit Familie und Freunden zu verbringen, in Ruhe ein Buch zu lesen oder einfach Ihre freie Zeit in der Natur zu genießen.

GRUNDRISS



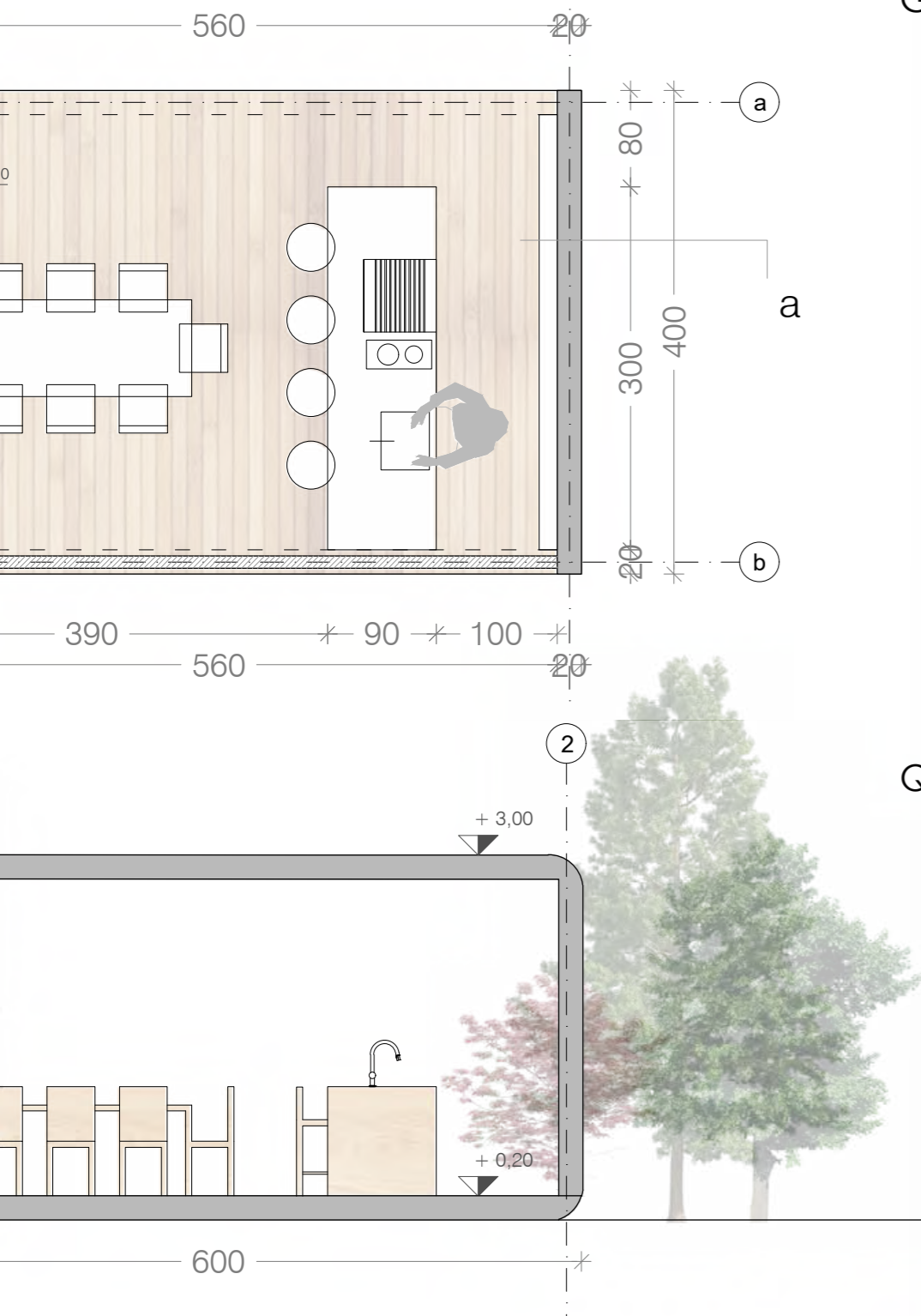
QUERSCHNITT a-a



207, 208

Katalognummer

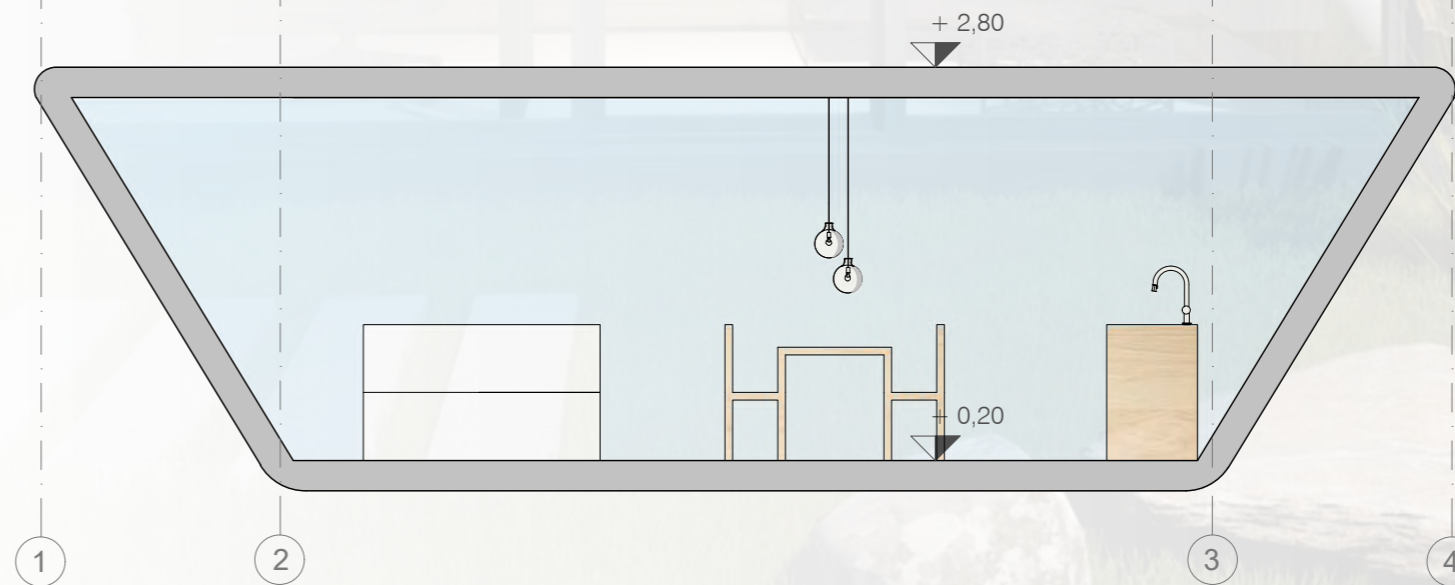
HÖNA CARPORT, HÖNA SOMMERKÜCHE



GRUNDRISS



QUERSCHNITT a-a



ZIMMER/RAUM	FLÄCHE
01 Küche mit Essbereich	20,16 m ²
Gesamtbruttofläche	24,00 m²

ZIMMER/RAUM	FLÄCHE
01 Küche mit Essbereich	13,30 m ²
02 Entspannungsbereich	13,30 m ²
Gesamtbruttofläche	28,16 m²



HÖNA 24

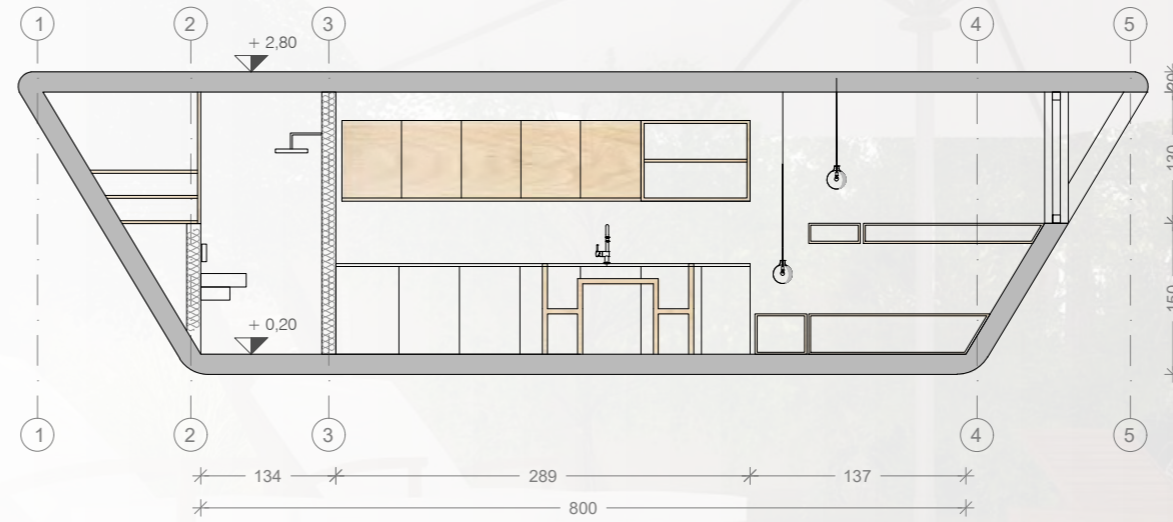
Die Einheit HÖNA 24 verfügt über einen zentralen Raum, in dem sich Küche, Essbereich und Schlafbereich befinden. Dieses Haus ist besonders für Paare geeignet und ideal für den Urlaub.

Die große Außenterrasse ist eine ideale Erweiterung der Einheit. Sie stellt die Verbindung zur Natur dar und lädt Sie ein, dort entspannte Stunden zu verbringen.

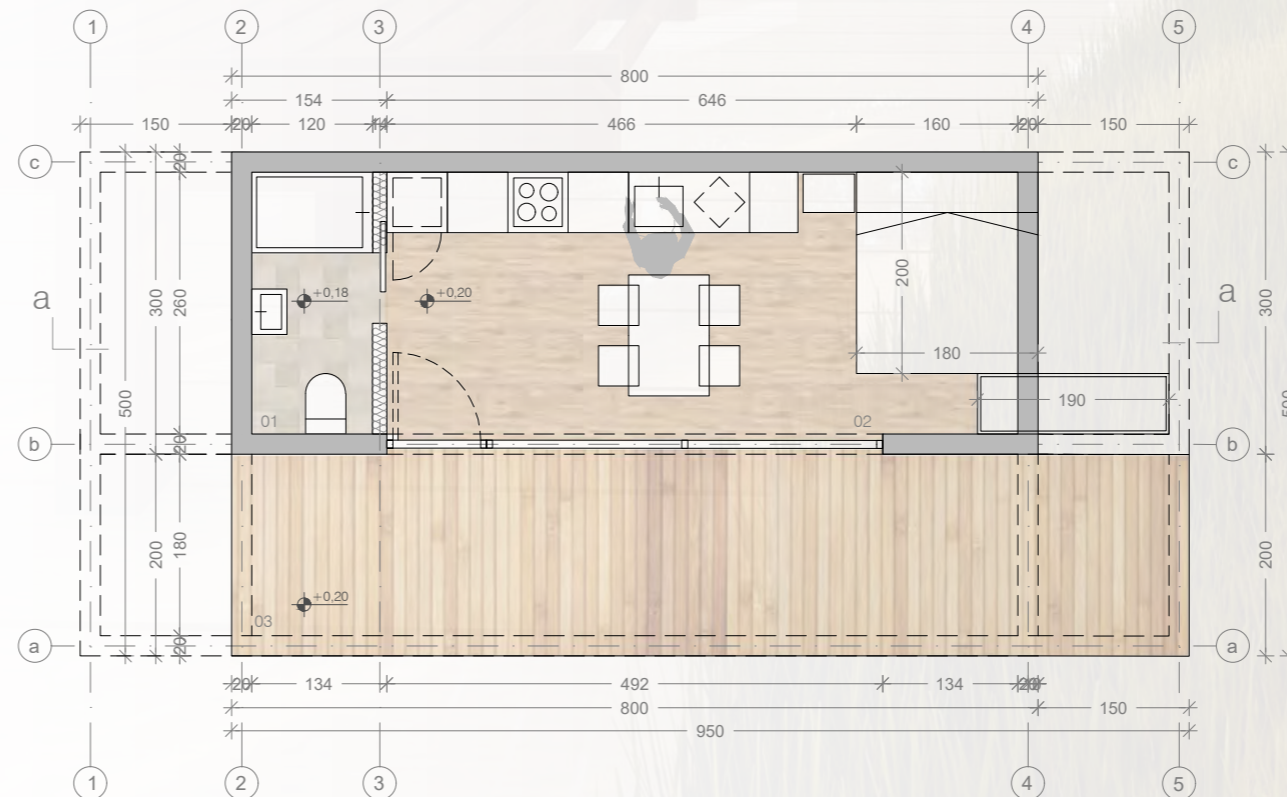


ZIMMER/RAUM	FLÄCHE
01 Badezimmer	3,11 m ²
02 Küche mit Essbereich	16,27 m ²
03 Schlafzimmer	19,01 m ²
Gesamtfläche der Wohneinheit	24,00 m²
04 Außenterrasse	19,00 m ²
Gesamtbruttofläche	43,00 m²

QUERSCHNITT a-a



GRUNDRISS DES ERDGESCHOSSES





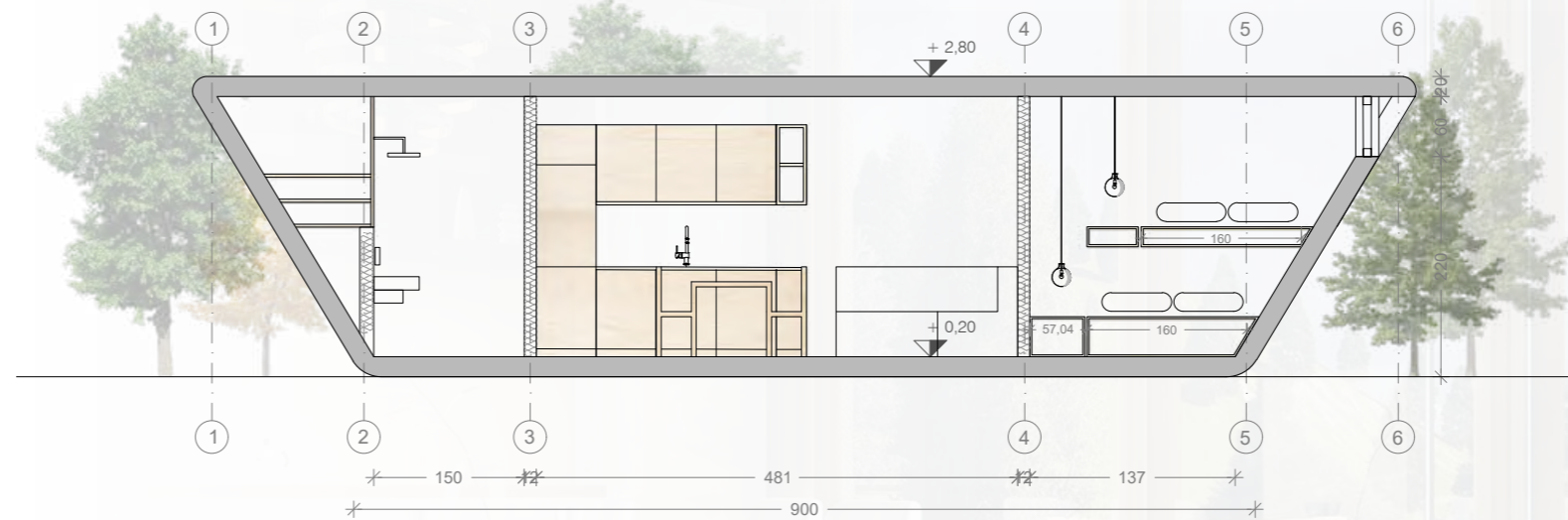
HÖNA 27

ist etwas größer als HÖNA 24. Der Unterschied besteht darin, dass der Wohnbereich vom Schlafbereich getrennt ist. Der Wohnbereich wird auch bei diesem Modell durch eine große Außenterrasse vergrößert und so mit der Natur verbunden.

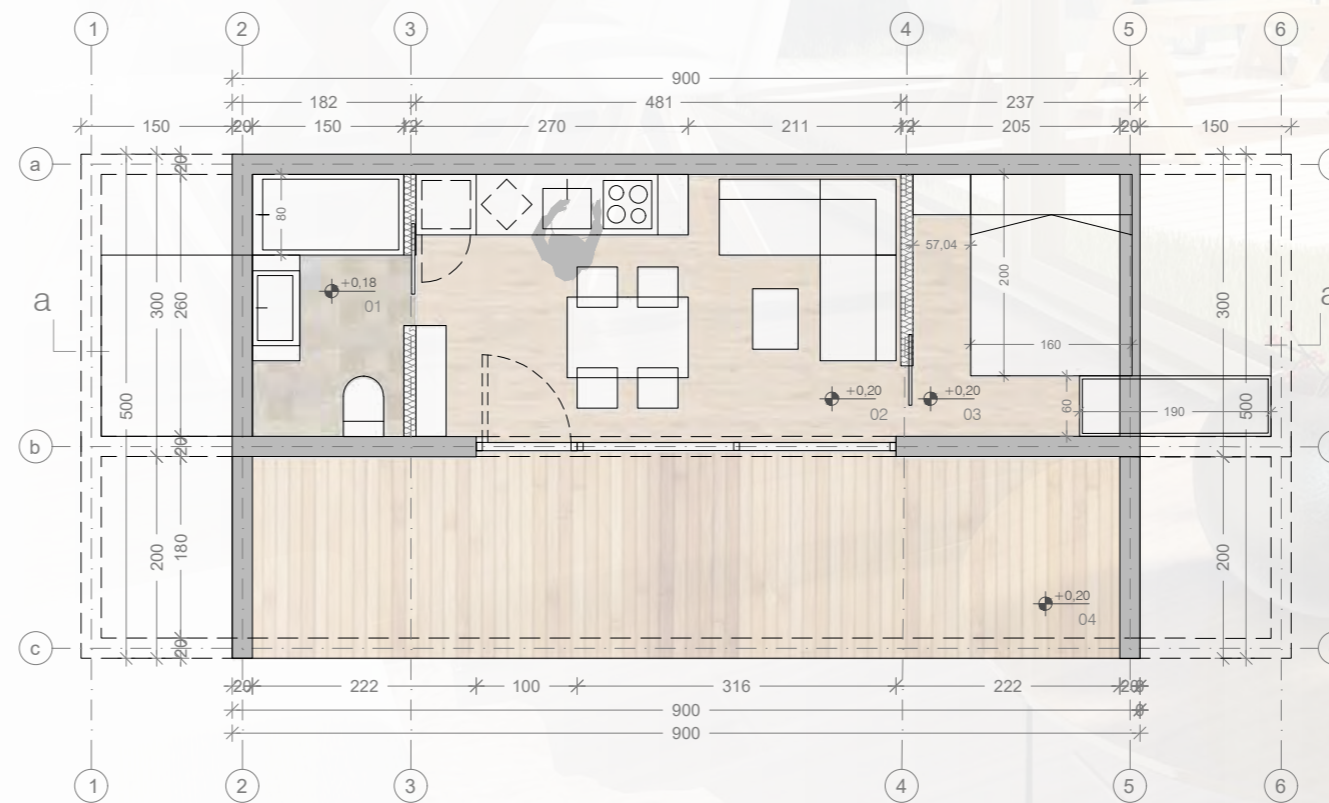
HÖNA 27 ist als Ferienhaus oder sogar für Wohnzwecke für Paare geeignet.

ZIMMER/RAUM	FLÄCHE
01 Badezimmer	3,90 m ²
02 Wohnbereich	12,50 m ²
03 Schlafzimmer	5,33 m ²
Gesamtfläche der Wohneinheit	27,00 m²
04 Außenterrasse	18,00 m ²
Gesamtbruttofläche	45,00 m²

QUERSCHNITT a-a

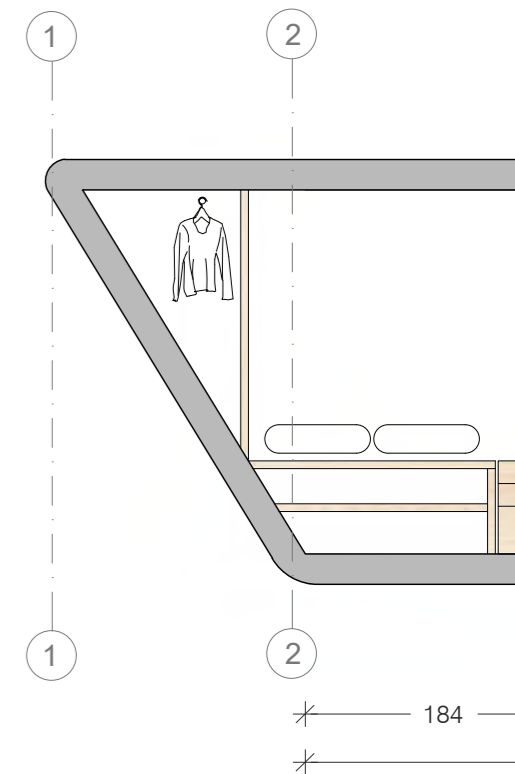


GRUNDRISS DES ERDGESCHOSSES





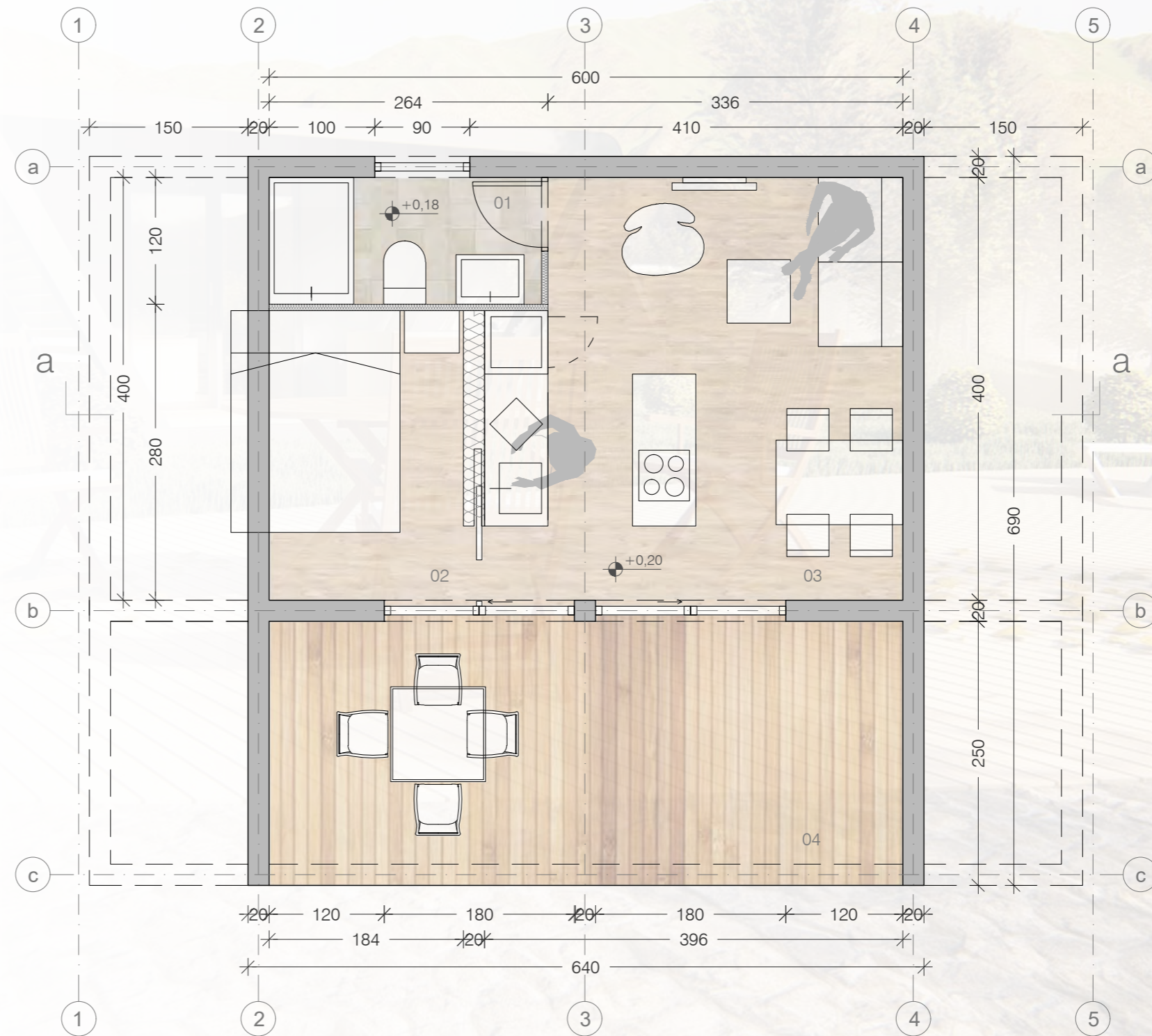
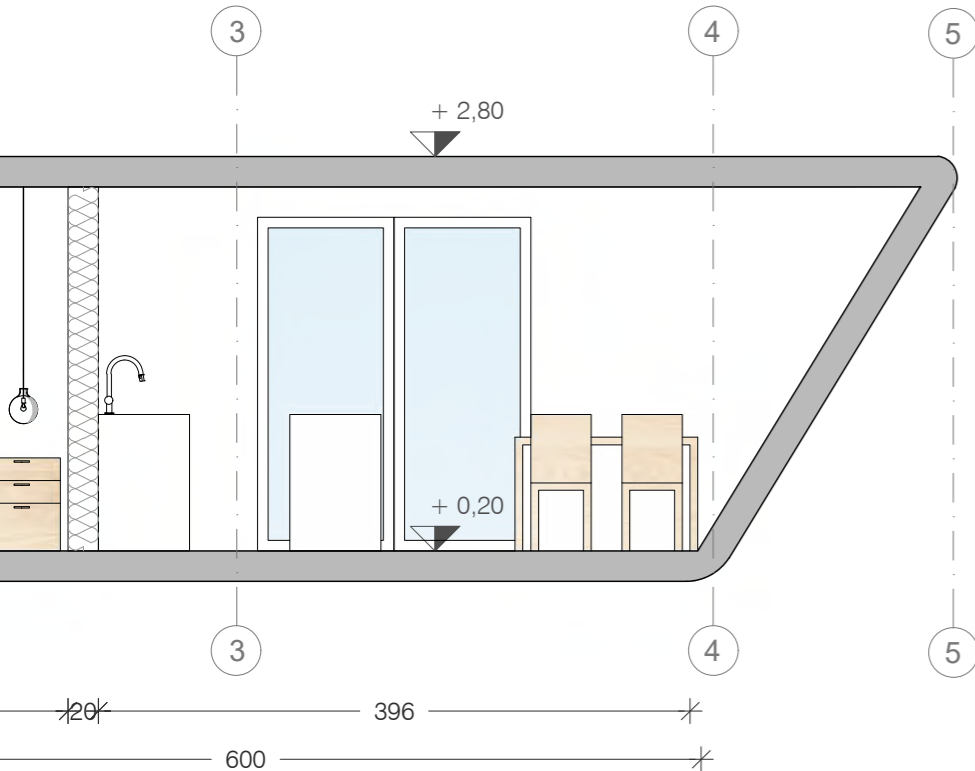
QUERSCHNITT a-a



HÖNA HONEYMOON

Trotz der kleineren Quadratmeterzahl bietet Ihnen das Haus HÖNA HONEYMOON einen Schlafbereich, einen Wohnbereich mit Küche und ein Badezimmer. Sie können sich auch für eine Terrasse entscheiden, die Ihnen magische Abendmomente, den ersten Morgenkaffee oder angenehme Treffen mit Freunden und Familie bietet.

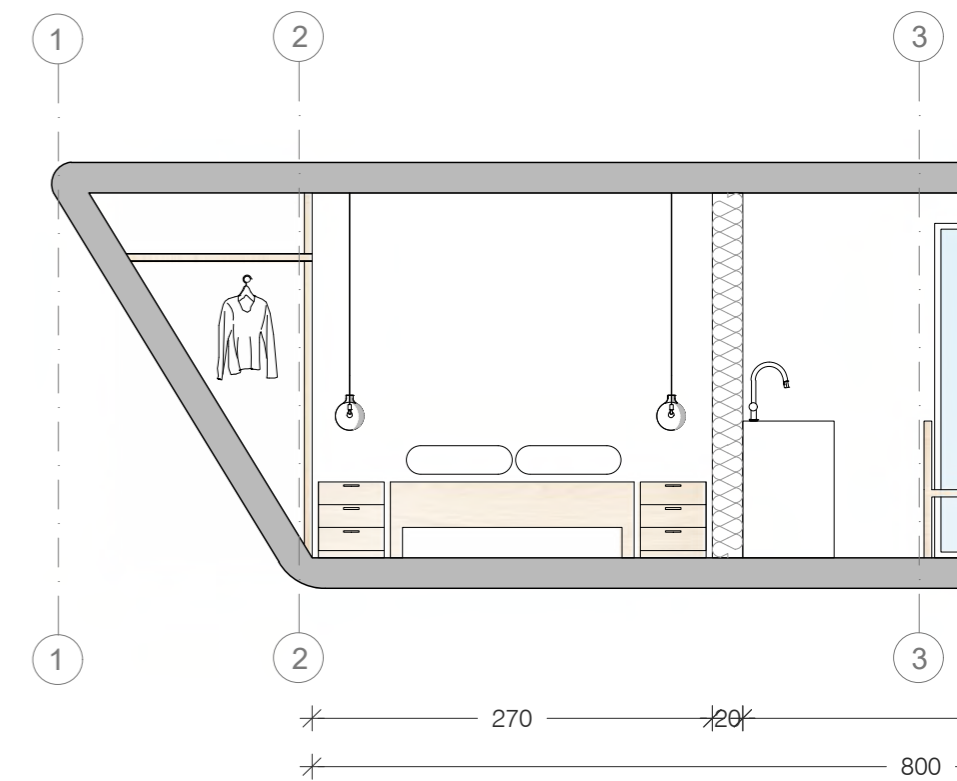
GRUNDRISS



ZIMMER/RAUM	FLÄCHE
01 Badezimmer	3,09 m ²
02 Schlafzimmer	5,09 m ²
03 Küche mit Essbereich	15,08 m ²
Gesamtfläche der Wohneinheit	28,16 m²
04 Außenterrasse	15,00 m ²
Gesamtbruttofläche	44,16 m²



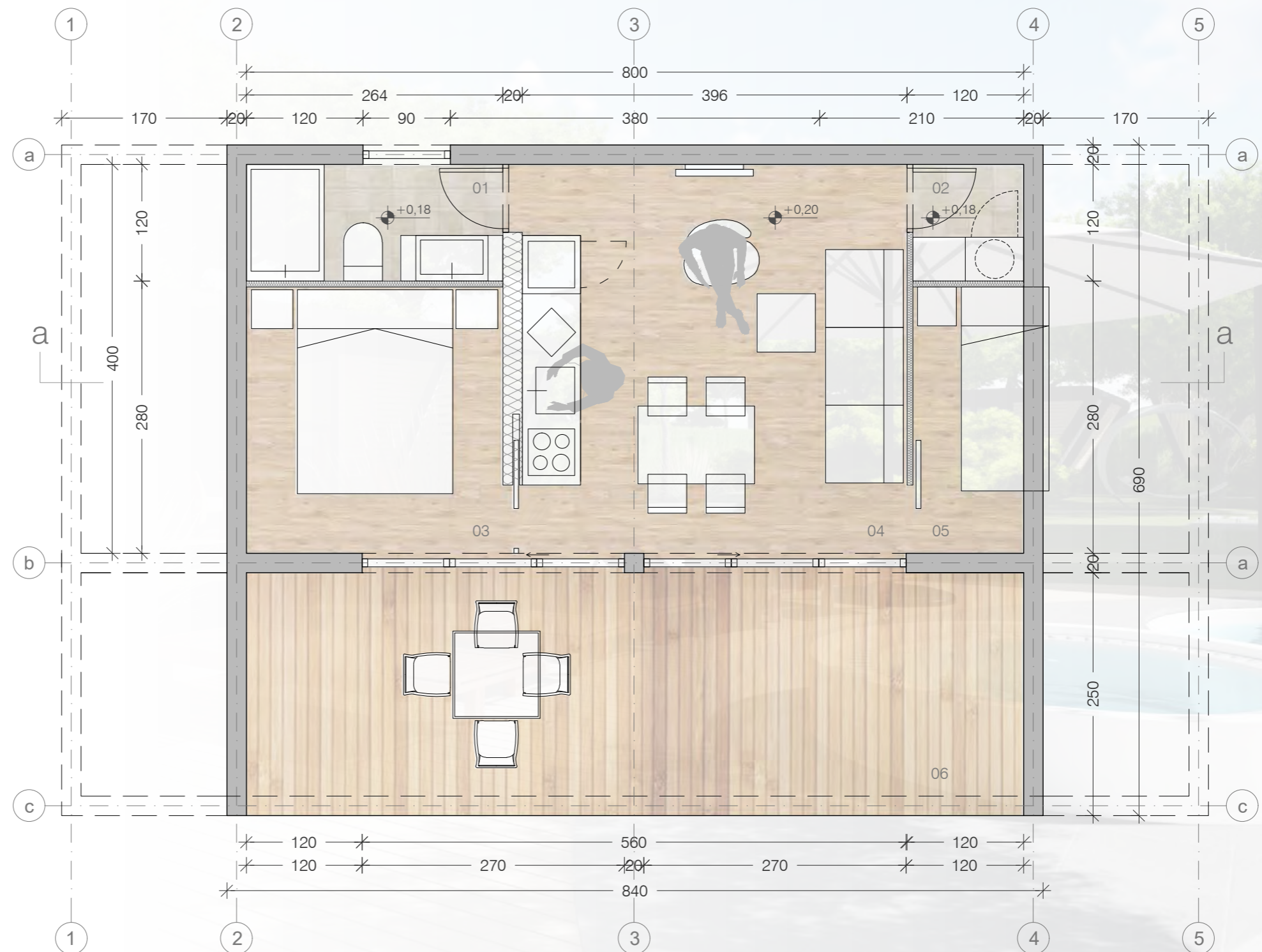
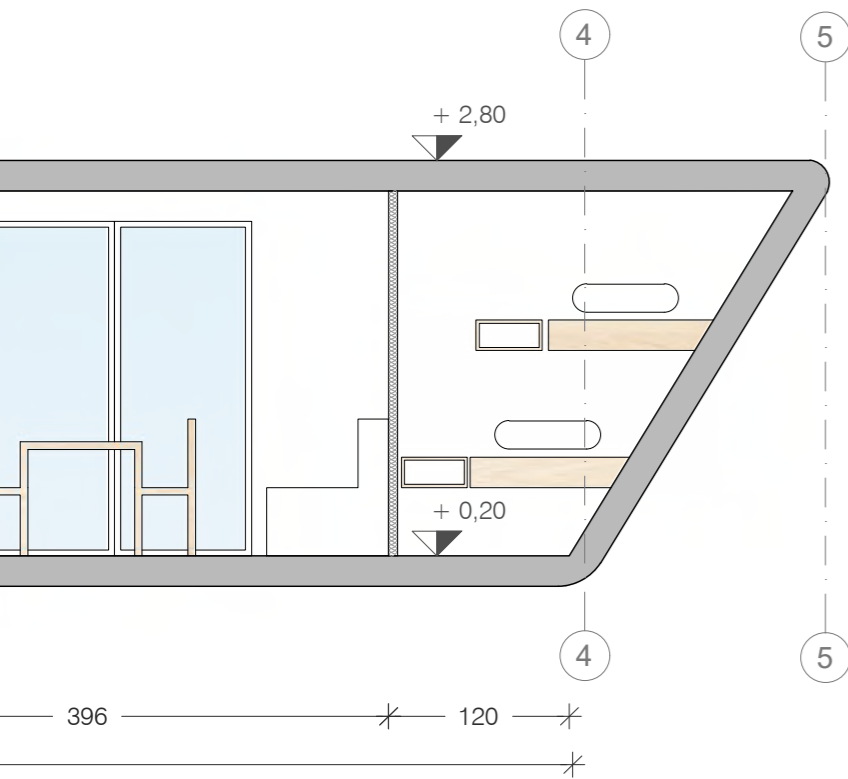
QUERSCHNITT a-a



HÖNA ANTONIA

ist unsere meistverkaufte Einheit, da sie Ihnen zu einem günstigen Preis dank einer äußerst effizienten Raumgestaltung alles und noch mehr bietet. Trotz der geringen Quadratmeterzahl ist das Haus für 6 bis 8 Personen geeignet.

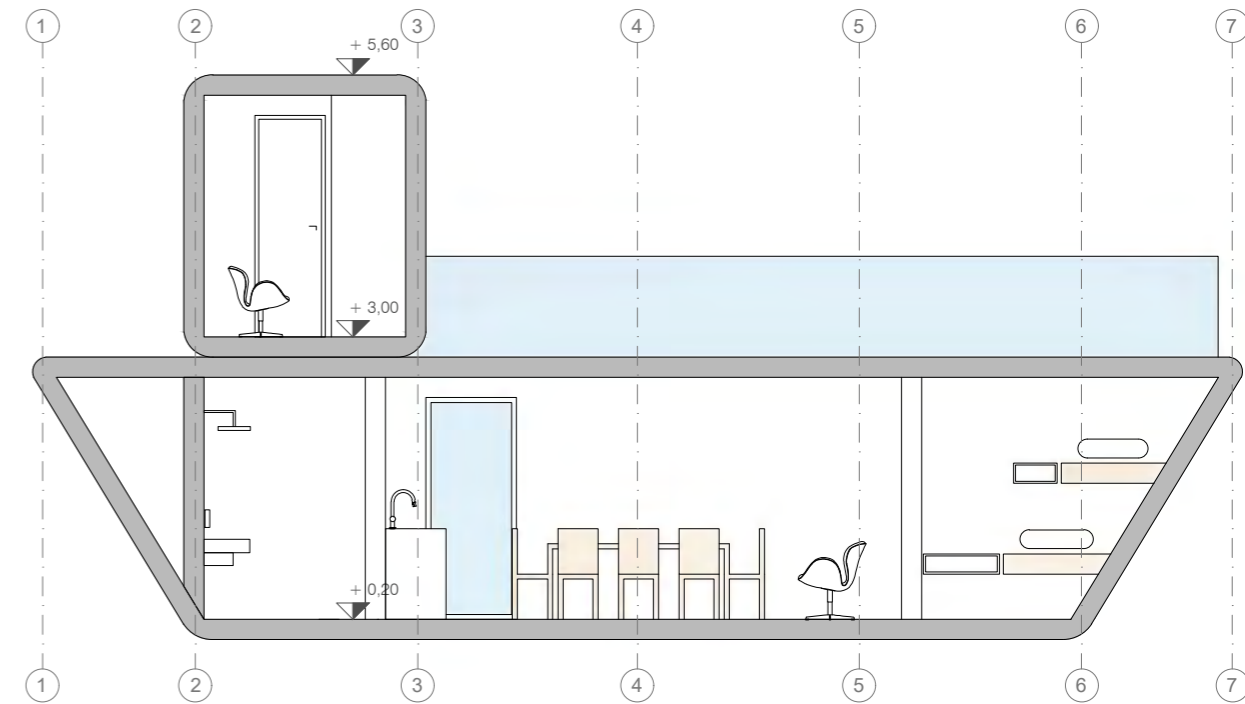
GRUNDRISS



ZIMMER/RAUM	FLÄCHE
01 Badezimmer	3,16 m ²
02 Nutzraum	1,36 m ²
03 Schlafzimmer	7,23 m ²
04 Küche mit Essbereich	15,84 m ²
05 Kinderzimmer	3,12 m ²
Gesamtfläche der Wohneinheit	36,96 m²
06 Außenterrasse	20,00 m ²
Gesamtbruttofläche	57,96 m²



QUERSCHNITT b-b

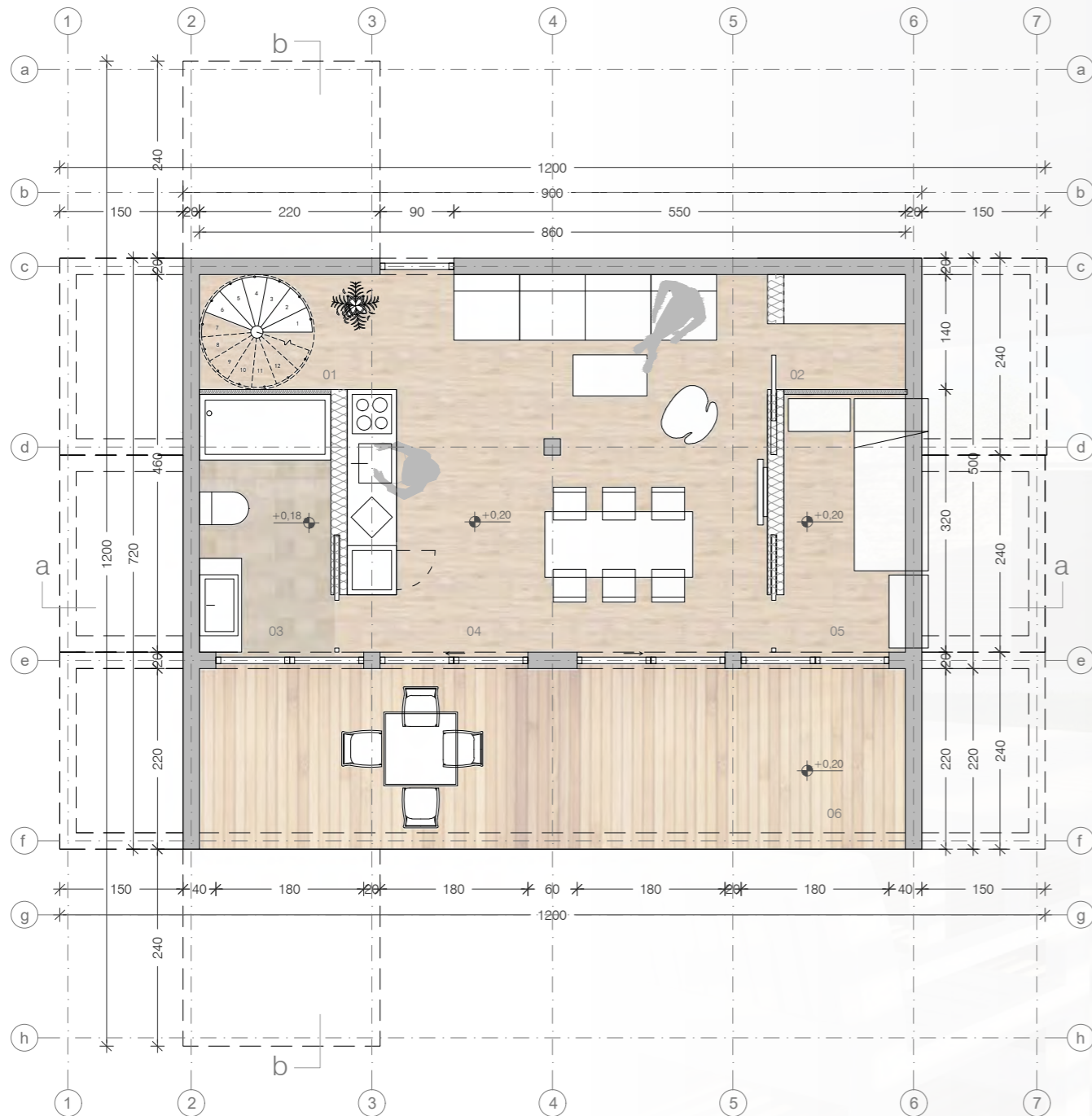


HÖNA GOOD LIFE

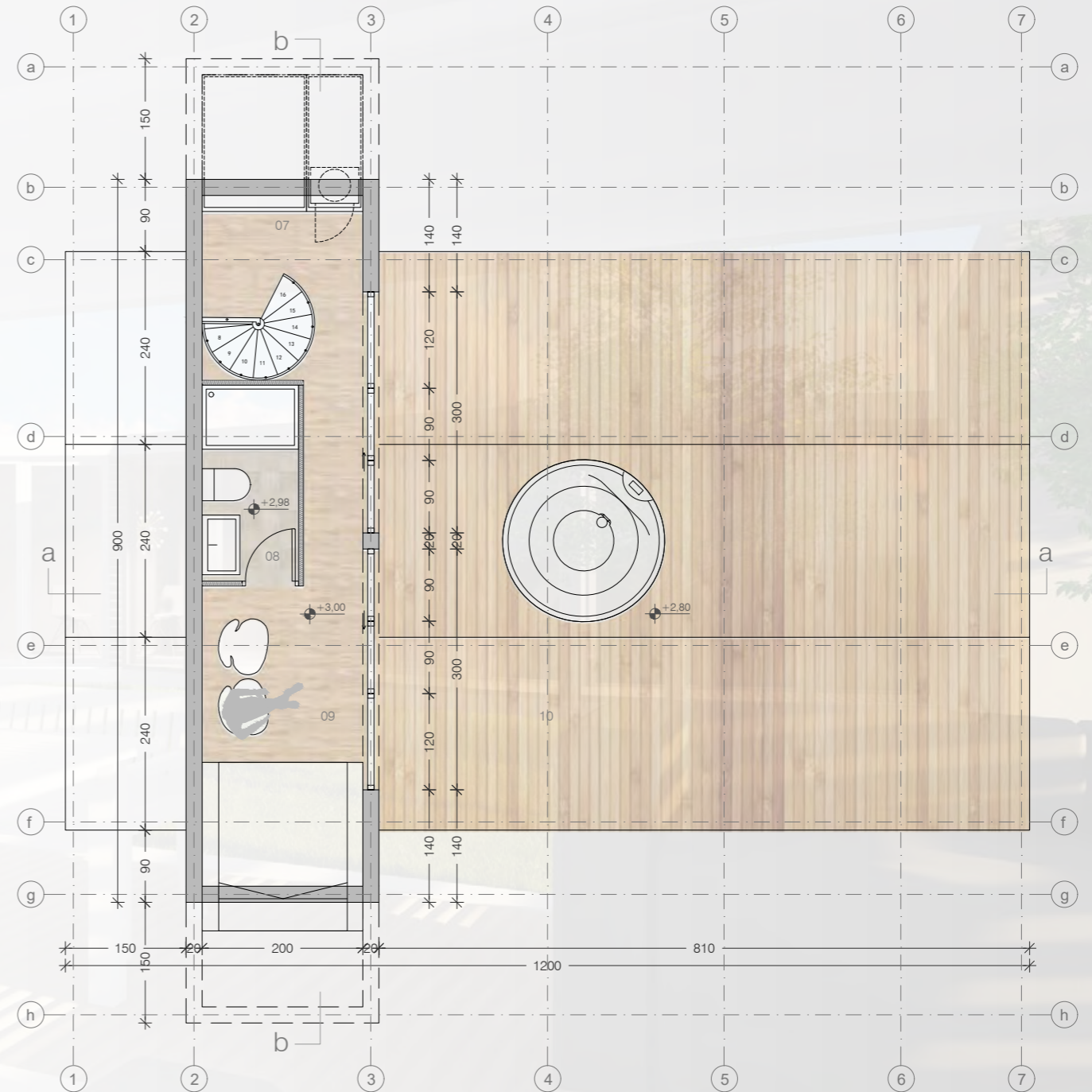
Die Größe dieses Mobilhauses ist bereits auf den ersten Blick beeindruckend, da es aus mehreren Einheiten besteht. Und das Innere des Hauses verschmilzt mit seinem Namen: GOOD LIFE.

HÖNA GOOD LIFE bietet Ihnen alles für einen komfortablen Urlaub. Natürlich können Sie es jedoch auch als normale Wohnung für den Alltag nutzen.

GRUNDRISS



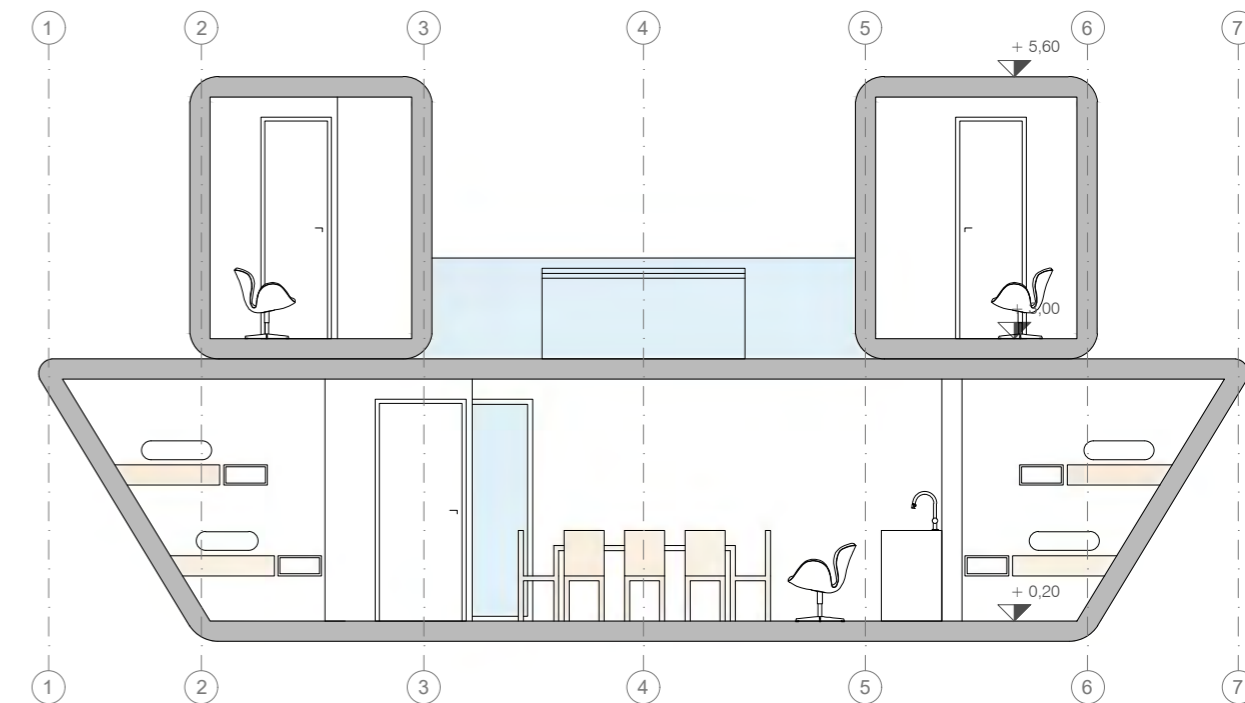
GRUNDRISS



ZIMMER/RAUM	FLÄCHE		
01 Treppe	1,96 m ²	08 Badezimmer	2,92 m ²
02 Abstellraum	2,72 m ²	09 Schlafzimmer	10,20 m ²
03 Badezimmer	5,02 m ²	Gesamtfläche der Wohneinheit	66,60 m²
04 Küche mit Essbereich	24,25 m ²	06 Außenterrasse	18,92 m ²
05 Kinderzimmer	4,65 m ²	10 Außenterrasse mit Jacuzzi	58,32 m ²
07 Nutzraum	1,90 m ²	Gesamtbruttofläche	144,7 m²



QUERSCHNITT b-b

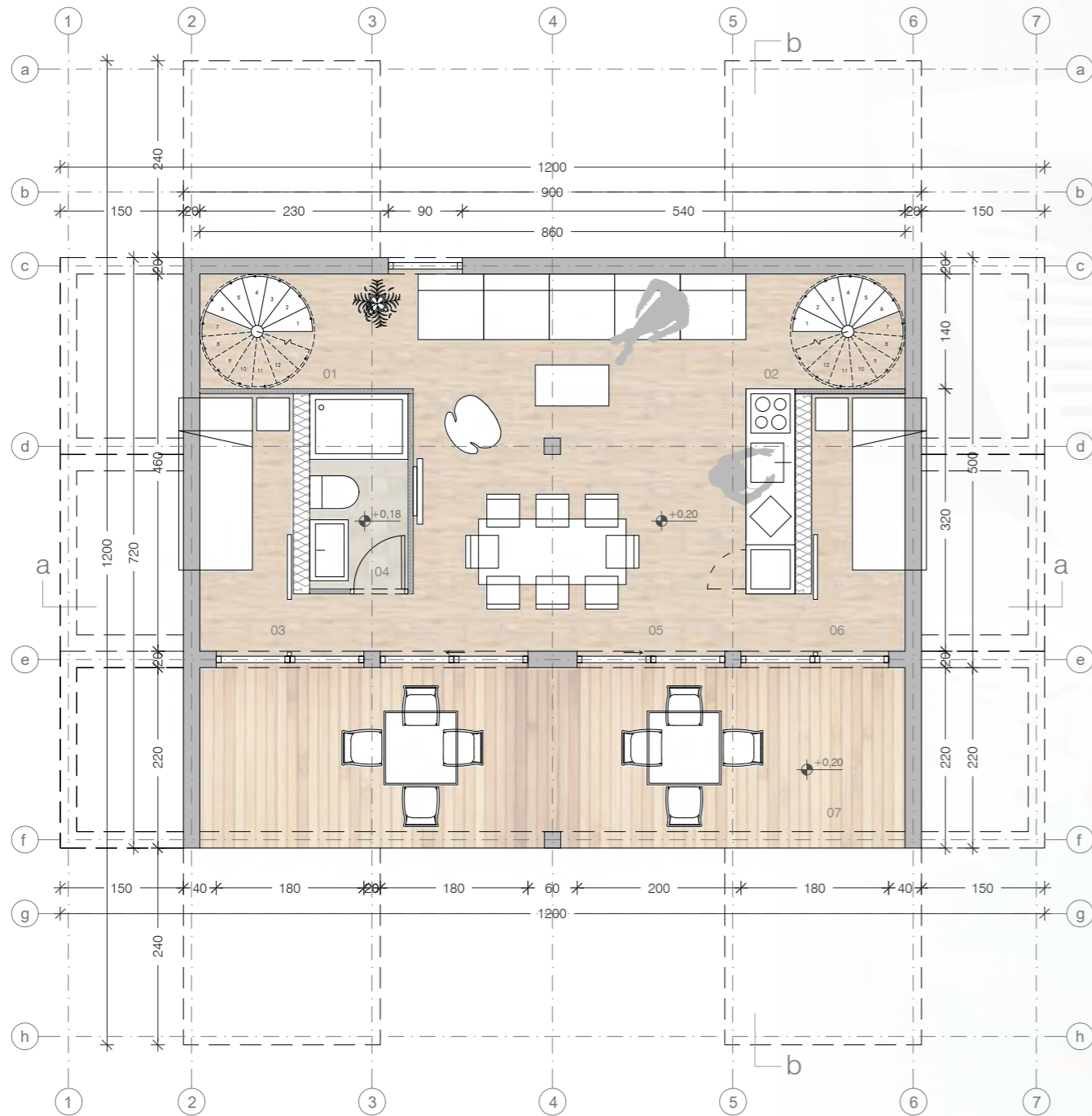


HÖNA BIG DREAMS

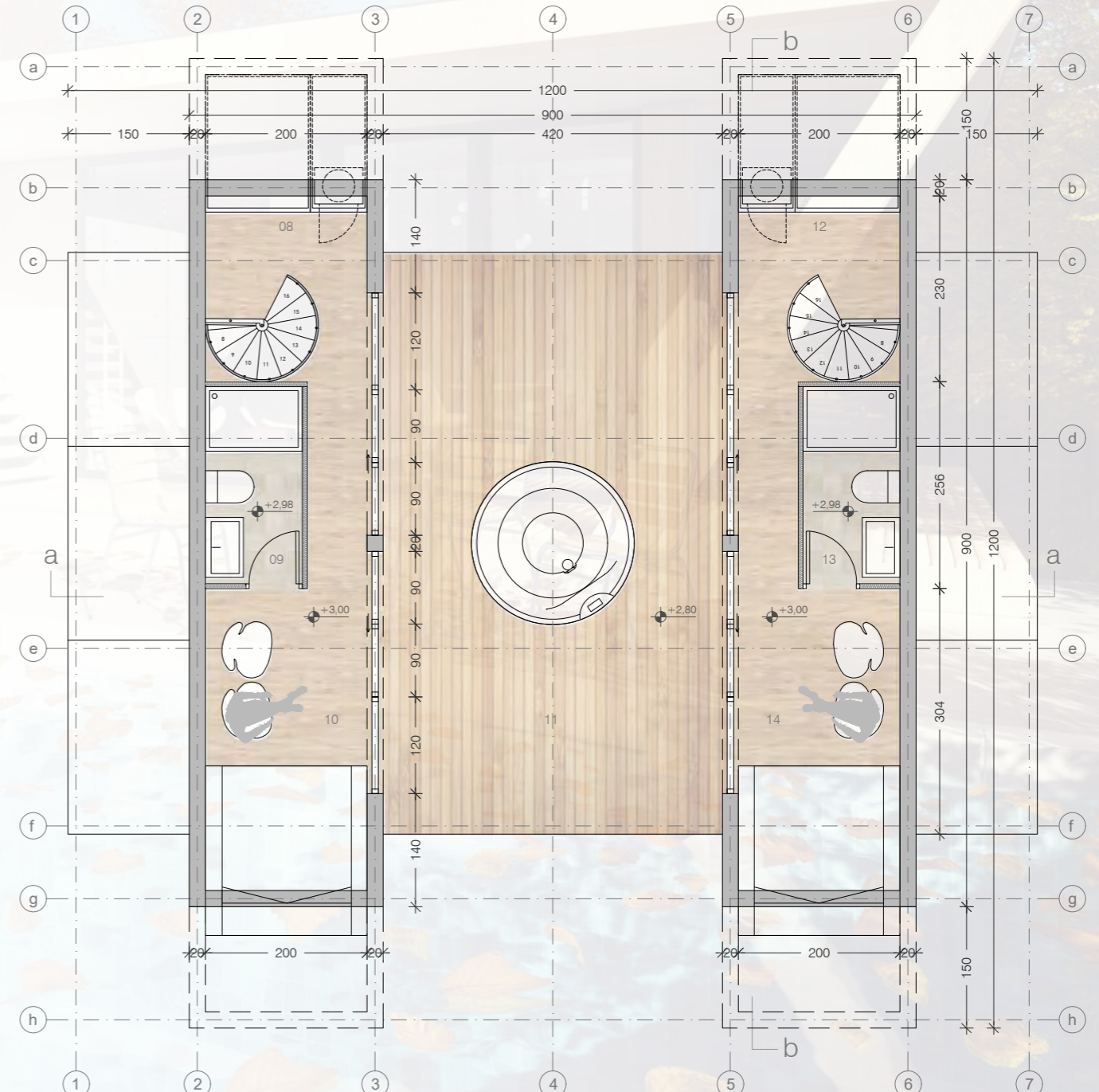
macht es möglich, dass Ihre Träume wahr werden. Im HÖNA BIG DREAMS-Haus können Sie auf der traumhaften Terrasse im Jacuzzi entspannen oder auf der Sonnenliege träumen.

In diesem Haus können zwei Einheiten kombiniert werden, womit Sie einen komfortablen Wohnraum auch für zwei oder drei Familien schaffen. Lassen Sie das Glück im Haus genauso groß sein wie Ihre Träume.

GRUNDRISS DES ERDGESCHOSSES



GRUNDRISS DES OBERGESCHOSSES



ZIMMER/RAUM	FLÄCHE		
01 Treppe 1	1,96 m ²	10 Schlafzimmer 1	10,20 m ²
02 Treppe 2	1,96 m ²	12 Nutzraum 2	1,90 m ²
03 Kinderzimmer 1	3,58 m ²	13 Badezimmer 2	2,92 m ²
04 Badezimmer	2,86 m ²	14 Schlafzimmer 2	10,20 m ²
05 Küche mit Essbereich	24,20 m ²	Gesamtfläche der Wohneinheit	88,20 m²
06 Kinderzimmer 2	3,58 m ²	07 Außenterrasse	18,92 m ²
08 Nutzraum 1	1,90 m ²	11 Außenterrasse mit Jacuzzi	30,18 m ²
09 Badezimmer 1	2,92 m ²	Gesamtbruttofläche	138,20 m²

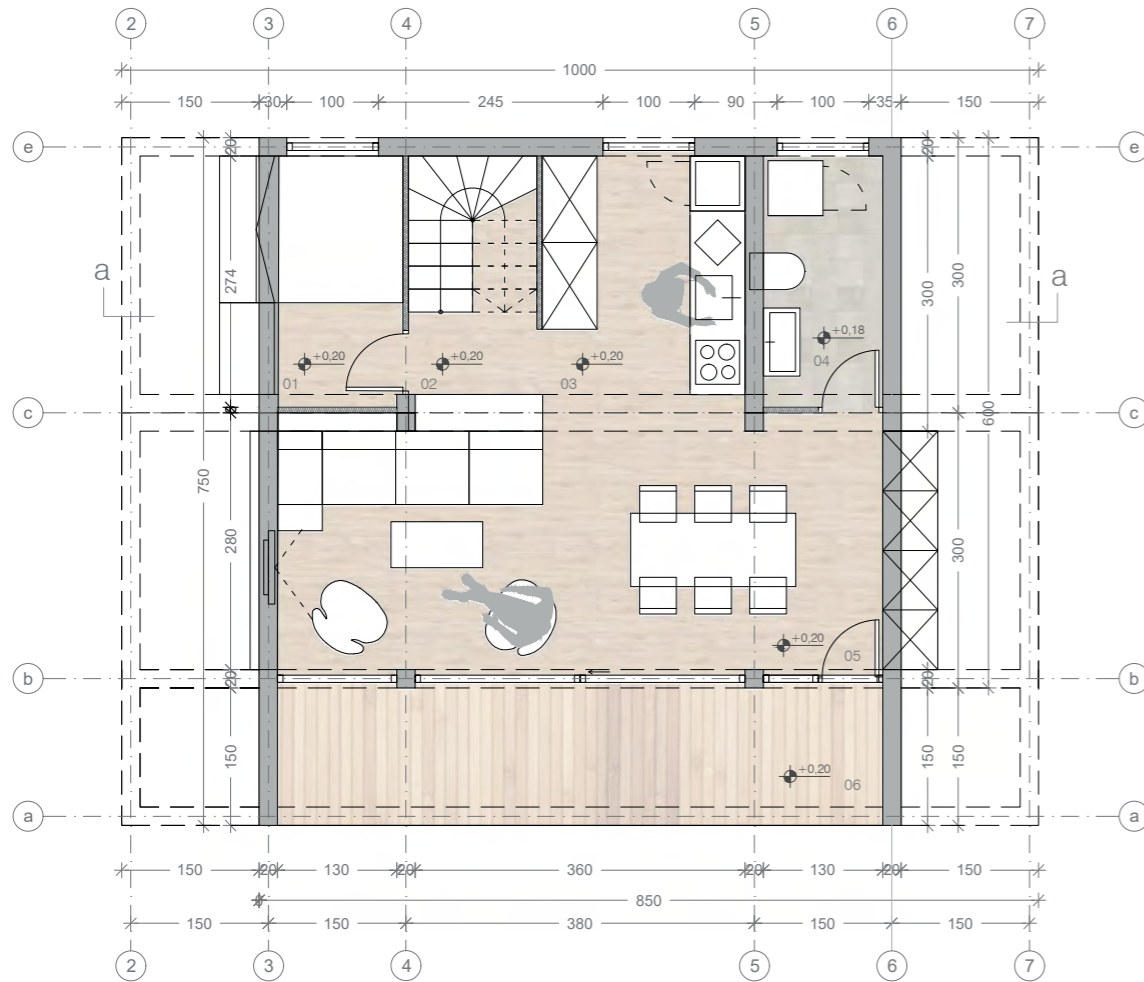


HÖNA 72

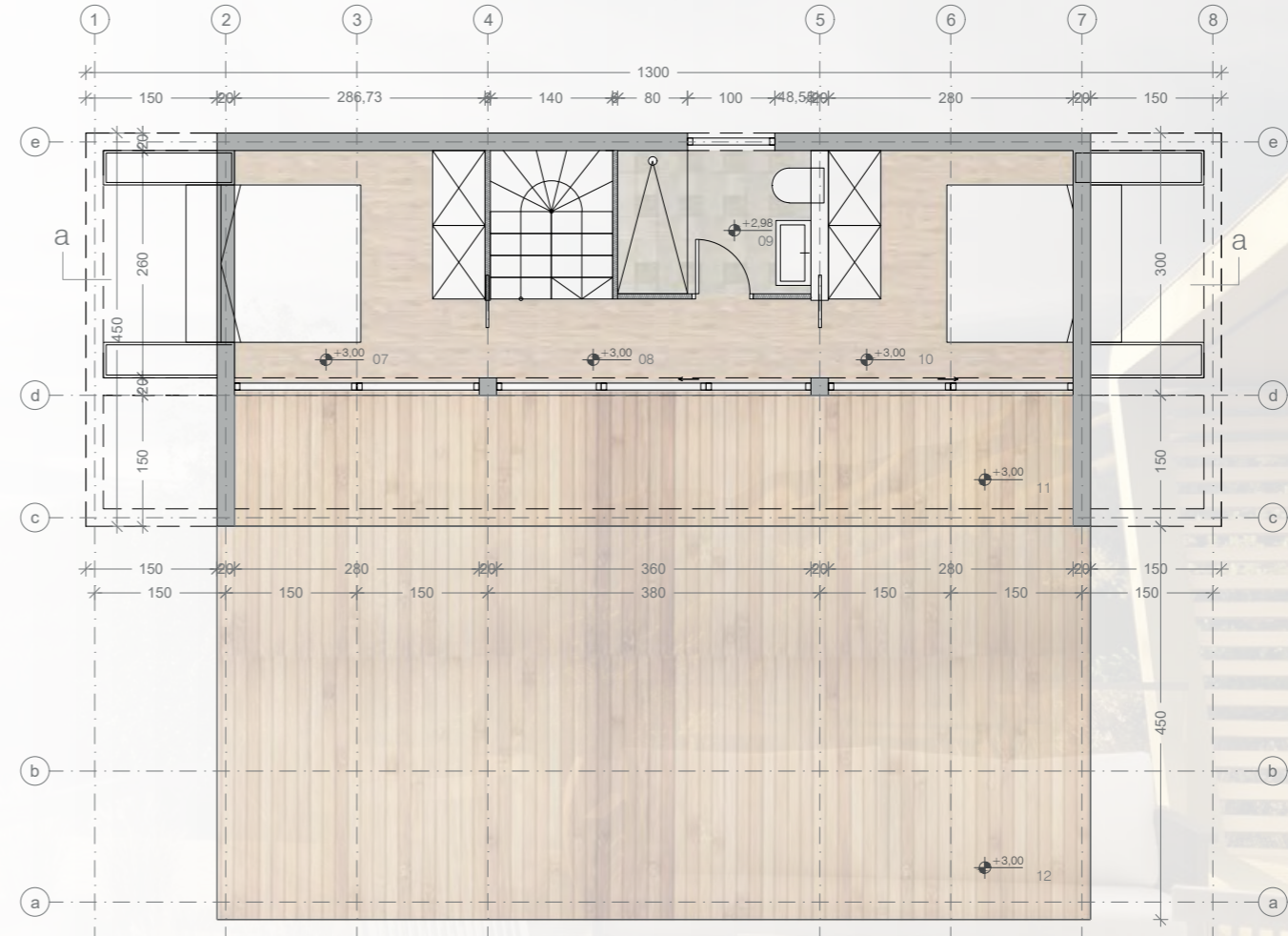
hat einen offenen Wohnbereich im Erdgeschoss, der Küche, Esszimmer und Wohnzimmer vereint. Auch ein Gästeschlafzimmer befindet sich im Erdgeschoss. Die Schlafbereiche im Obergeschoss sind funktional gestaltet und bieten maximalen Wohnkomfort auf der vorhandenen Fläche. Das Highlight der Einheit ist die luxuriöse Terrasse im Obergeschoss, die einen herrlichen Ausblick und vielseitige Nutzungsmöglichkeiten bietet.

ZIMMER/RAUM	FLÄCHE
01 Gästeschlafzimmer	4,07 m ²
02 Flur mit Treppe	3,92 m ²
03 Küche	6,25 m ²
04 Badezimmer	3,56 m ²
05 Wohnzimmer	18,15 m ²
07 Schlafzimmer	7,50 m ²
08 Flur mit Treppe	3,36 m ²
09 Badezimmer	3,62 m ²
10 Schlafzimmer	7,39 m ²
Gesamtfläche der Wohneinheit	72,00 m²
06 Überdachte Terrasse	9,99 m ²
11 Überdachte Terrasse	14,44 m ²
12 Terrasse	45,00 m ²
Gesamtbruttofläche	142,5 m²

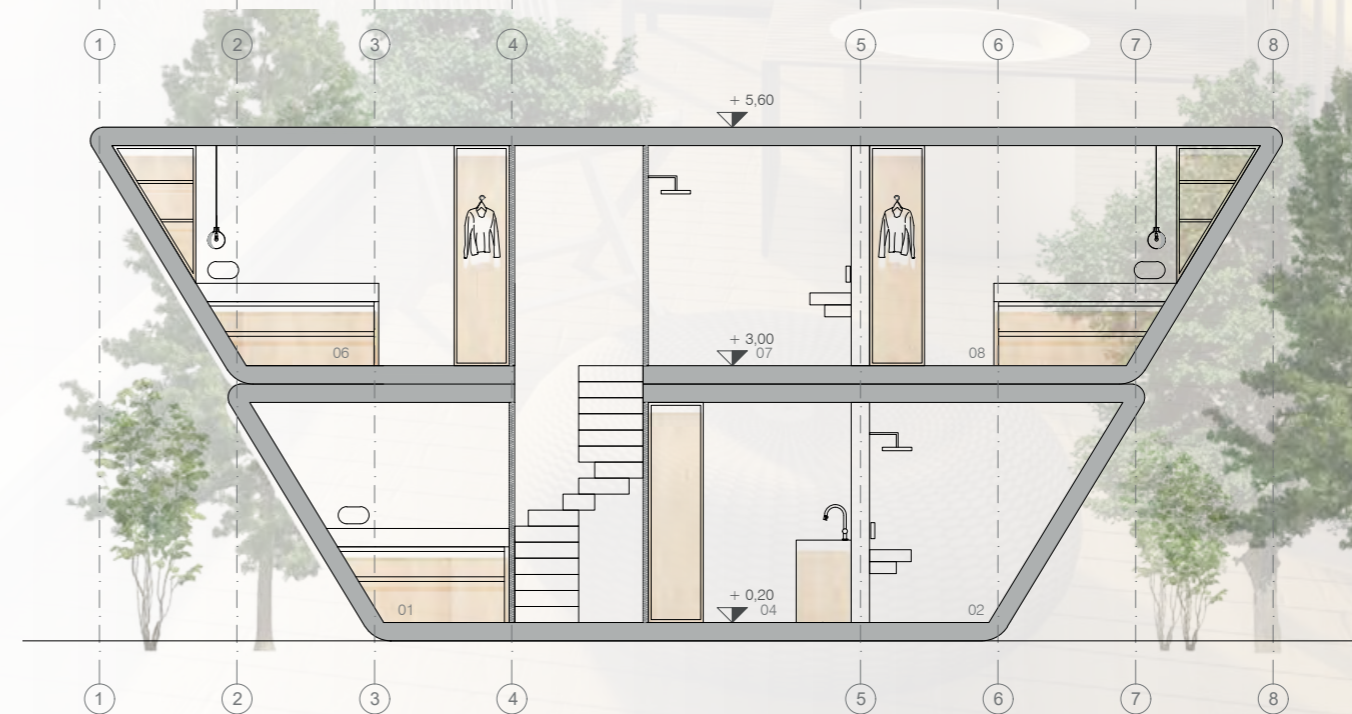
GRUNDRISS DES ERDGESCHOSSES



GRUNDRISS DES OBERGESCHOSSES



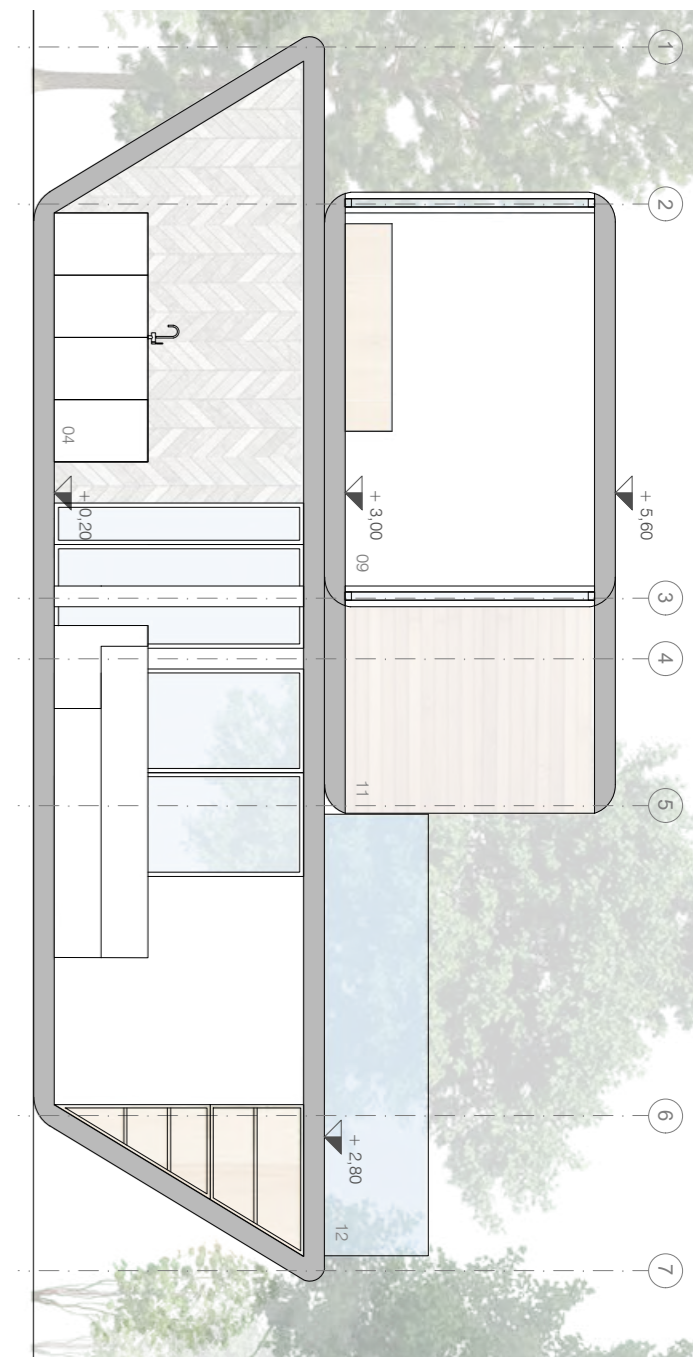
QUERSCHNITT





HÖNA 90

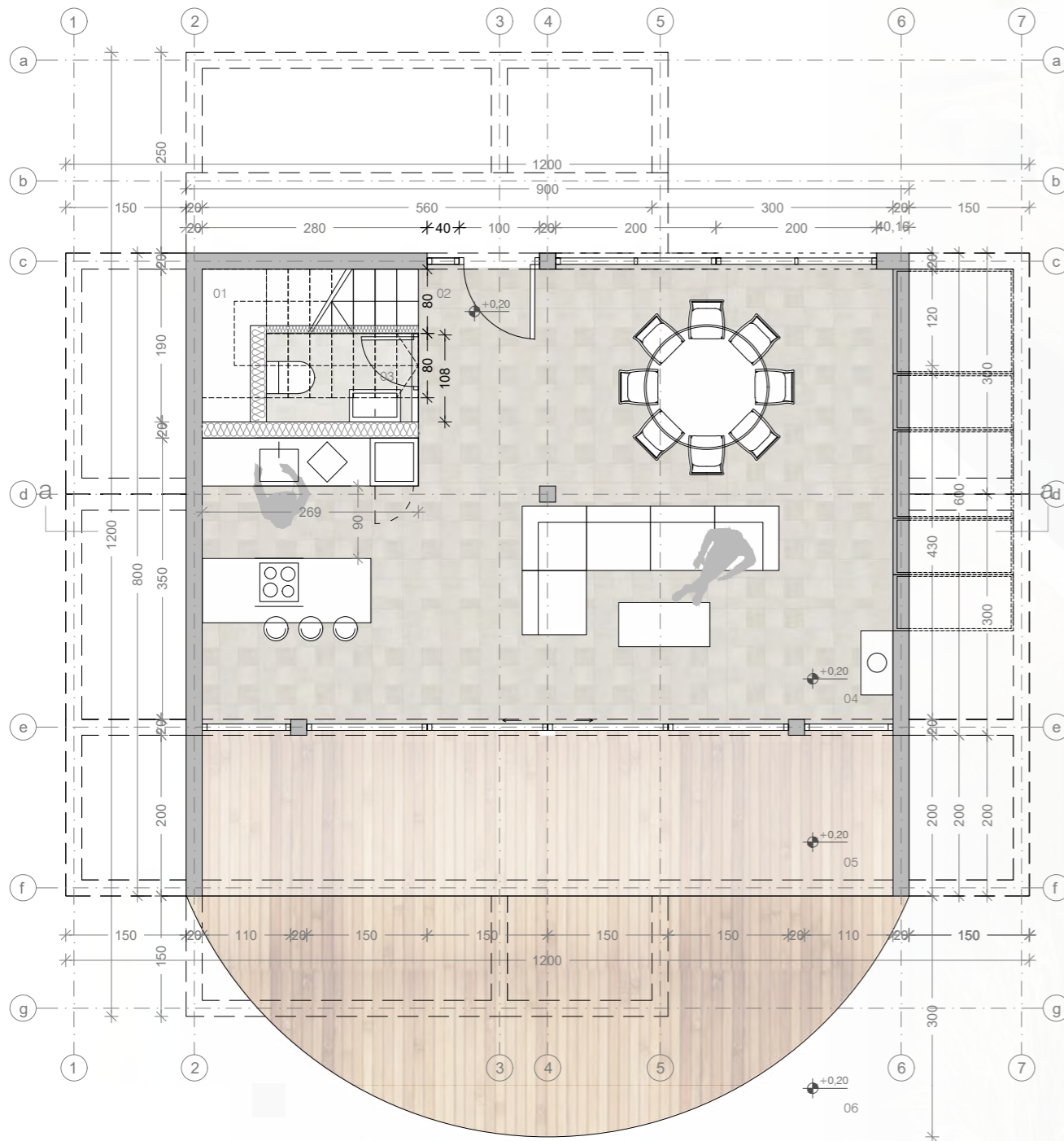
ist sowohl außen als auch innen vielseitig. Besonders auffallend ist der um 90° gedrehte Grundriss im Obergeschoss. Im Wohnbereich im Erdgeschoss findet ein großer runder Tisch Platz für geselliges Beisammensein. Das Schlafzimmer im Obergeschoss kann in einen Arbeitsbereich umgewandelt werden. Große Glasflächen ermöglichen einen Ausblick in alle Richtungen.



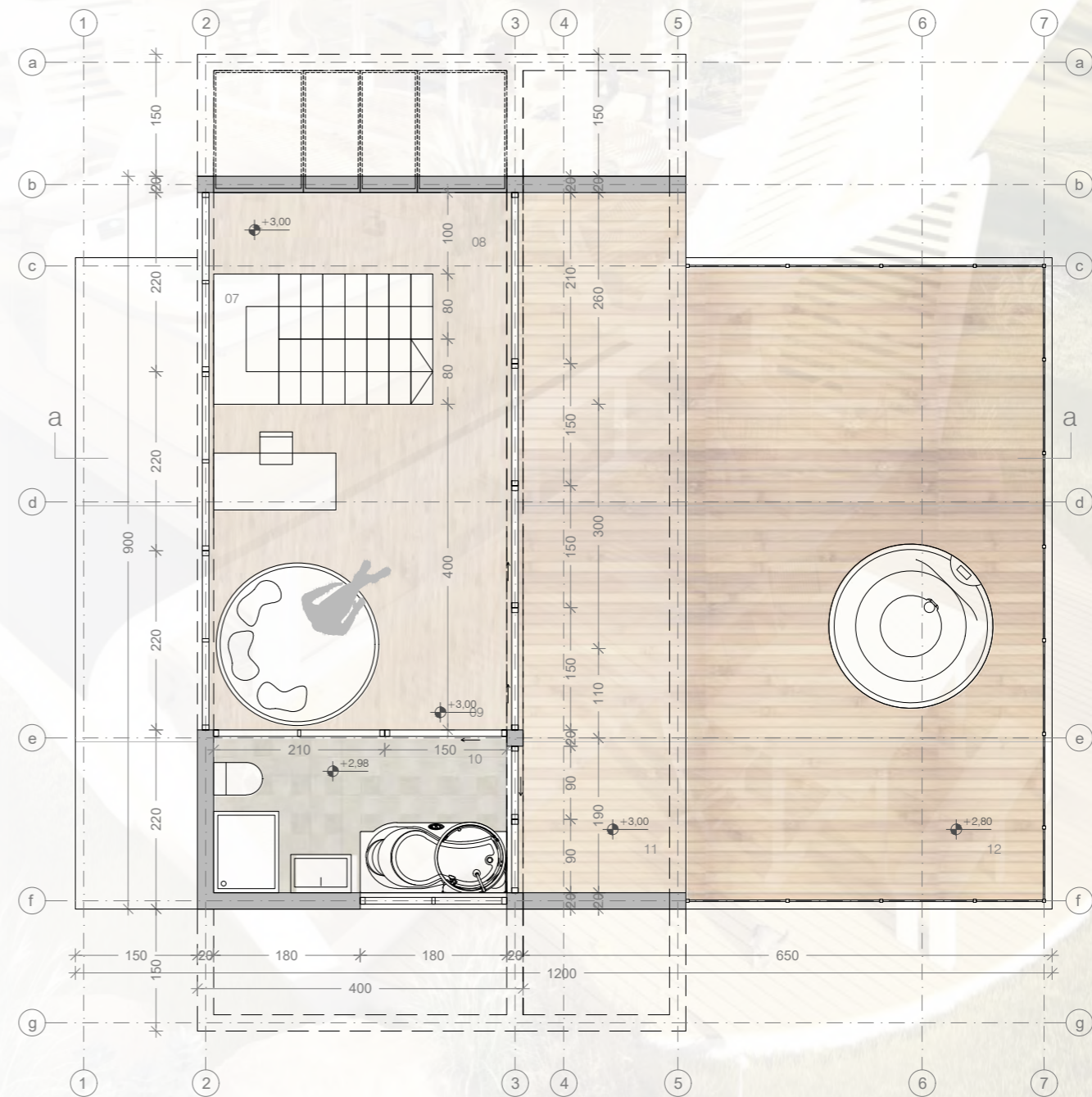
ZIMMER/RAUM	FLÄCHE
01 Treppe	4,30 m ²
02 Eingang	1,36 m ²
03 Toilette	4,17 m ²
04 Wohnbereich mit Einbauschränken	41,14 m ²
07 Treppe	4,30 m ²
08 Zimmer mit Einbauschränken	2,92 m ²
09 Pilates-Studio	16,03 m ²
10 Badezimmer	6,91 m ²
Gesamtfläche der Wohneinheit	90,00 m²
05 Überdachte Terrasse	17,20 m ²
06 Offene halbkreisförmige Terrasse	19,50 m ²
11 Überdachte Terrasse	17,20 m ²
12 Offene Terrasse mit Jacuzzi	40,50 m ²
Gesamtbruttofläche	181,00 m²

QUERSCHNITT b-b

GRUNDRISS DES ERDGESCHOSSES



GRUNDRISS DES OBERGESCHOSSES





HÖNA 100

Das Erdgeschoss dieses 100 m² großen Hauses bietet einer vierköpfigen Familie ein gediegenes Zuhause. Zwei Kinderzimmer auf der einen Seite und eine große Schlafsuite auf der anderen Seite umrahmen den geräumigen und hellen Wohnbereich.

Der zentrale Raum ist nach beiden Seiten offen und verbindet so das Geschehen im und außerhalb des Hauses. Hinter den voluminösen Blöcken, die den Wohnbereich umgeben, entstehen intime Räume abseits unerwünschter Blicke. Der Wohnbereich des Hauses erstreckt sich weiter auf eine überdachte Terrasse, an die ein Bürobereich angeschlossen ist.

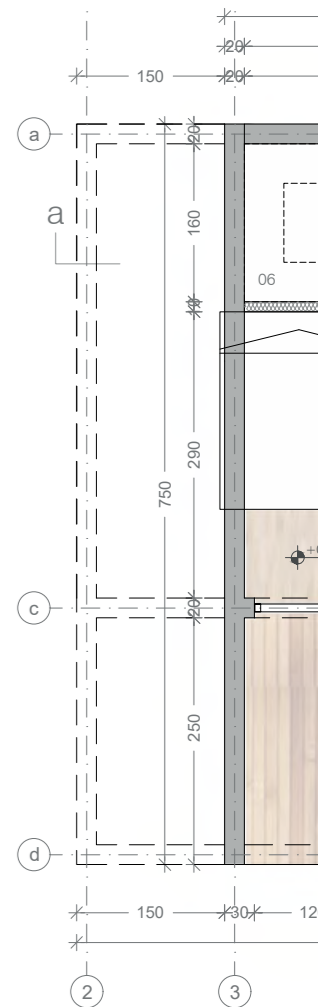
ZIMMER/RAUM	FLÄCHE
01 Nutzraum	7,26 m ²
02 Kinderzimmer 1	10,10 m ²
03 Kinderzimmer 2	10,10 m ²
04 Flur	2,96 m ²
05 Badezimmer	6,53 m ²
06 Wohnraum	34,25 m ²
07 Schlafzimmer	9,25 m ²
09 Büro	9,29 m ²
Gesamtfläche der Wohneinheit	100,00 m²
08 Außenterrasse	16,20 m ²
10 Schuppen	14,00 m ²
11 Überdachung	28,78 m ²
Gesamtbruttofläche	162,26 m²



HÖNA 127

Das modern gestaltete und offen konzipierte Haus ist genau das Richtige für Familien, die ihre Zeit gerne zu Hause mit vielen Gästen verbringen möchten. Der betont komfortable Wohnbereich, das Esszimmer und die Küche ermöglichen gemütliche Treffen in geselliger Runde, die problemlos auch unter dem Schutz des Außendachs stattfinden können.

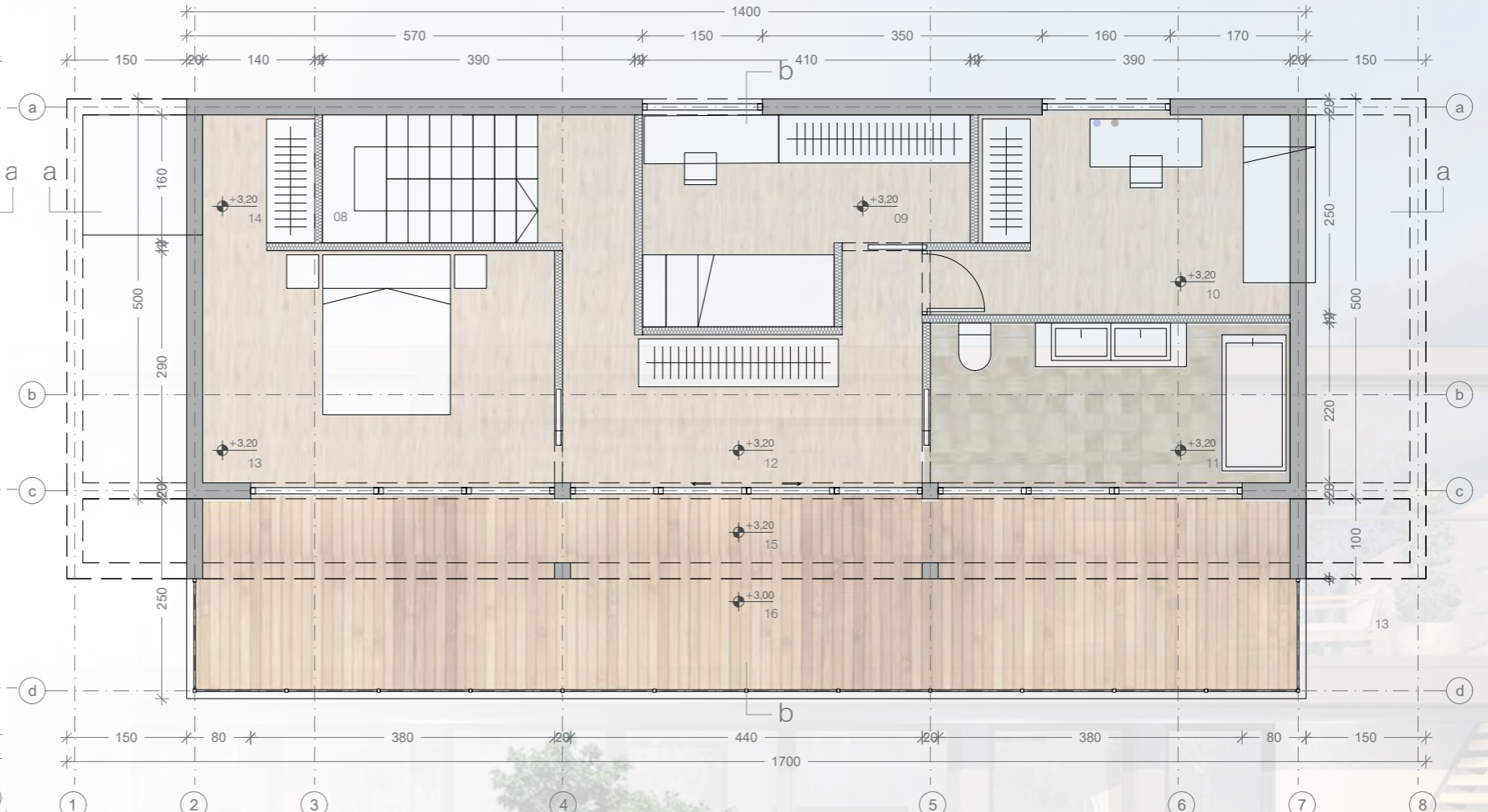
Die Anordnung der Schlafzimmer im Obergeschoss ist gut durchdacht und, wie im Erdgeschoss, ist man hier durch eine große Terrasse direkt mit der Natur verbunden. Das Haus ist im Wesentlichen für eine vierköpfige Familie geplant, ein Schlafzimmer im Erdgeschoss bietet aber auch Platz für Gäste.



GRUNDRISS DES ERDGESCHOSSES

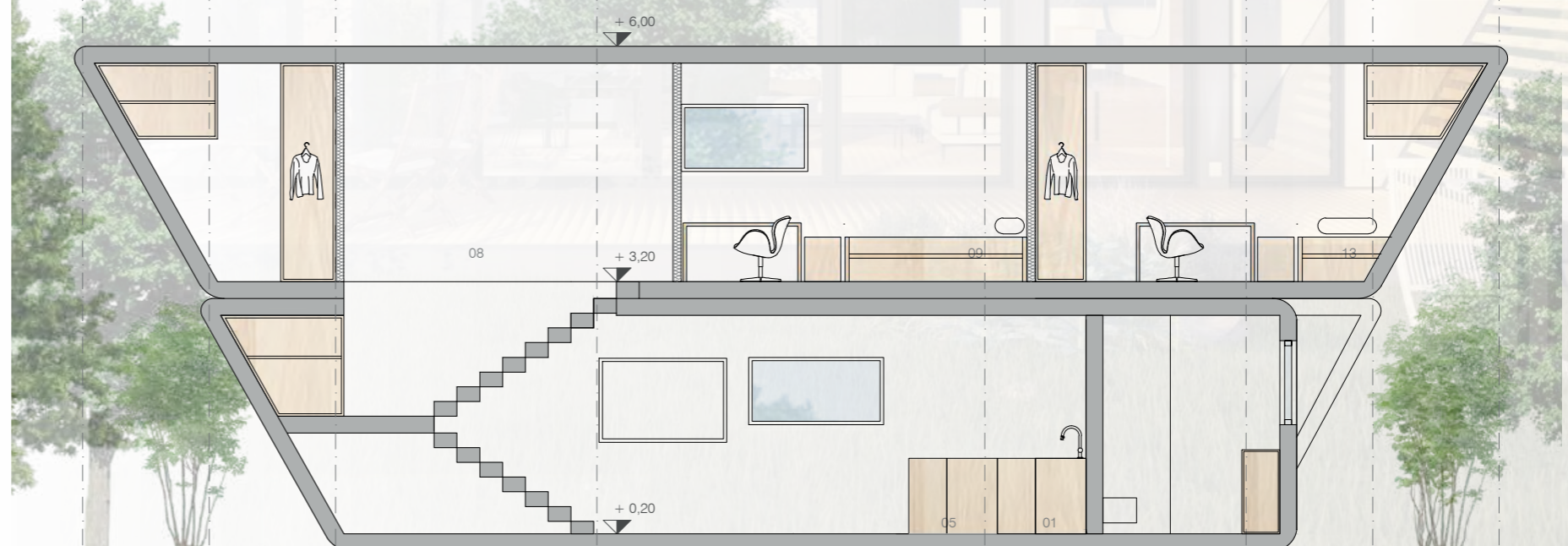


GRUNDRISS DES OBERGESCHOSSES



ZIMMER/RAUM	FLÄCHE
01 Eingang	3,65 m ²
02 Badezimmer	5,25 m ²
03 Wohnzimmer mit Küche	28,30 m ²
04 Büro	3,72 m ²
05 Gästezimmer	3,91 m ²
06 Treppe	4,30 m ²
08 Treppe	4,30 m ²
09 Kinderzimmer 2	9,07 m ²
10 Kinderzimmer 1	10,16 m ²
11 Badezimmer	8,99 m ²
12 Flur	12,33 m ²
13 Hauptschlafzimmer	12,76 m ²
14 Ankleidezimmer	2,24 m ²
Gesamtfläche der Wohneinheit	127,00 m²
07 Terrasse	26,50 m ²
15 Überdachte Terrasse	13,06 m ²
16 Offene Terrasse	21,00 m ²
Gesamtbruttofläche	189,4 m²

QUERSCHNITT a-a



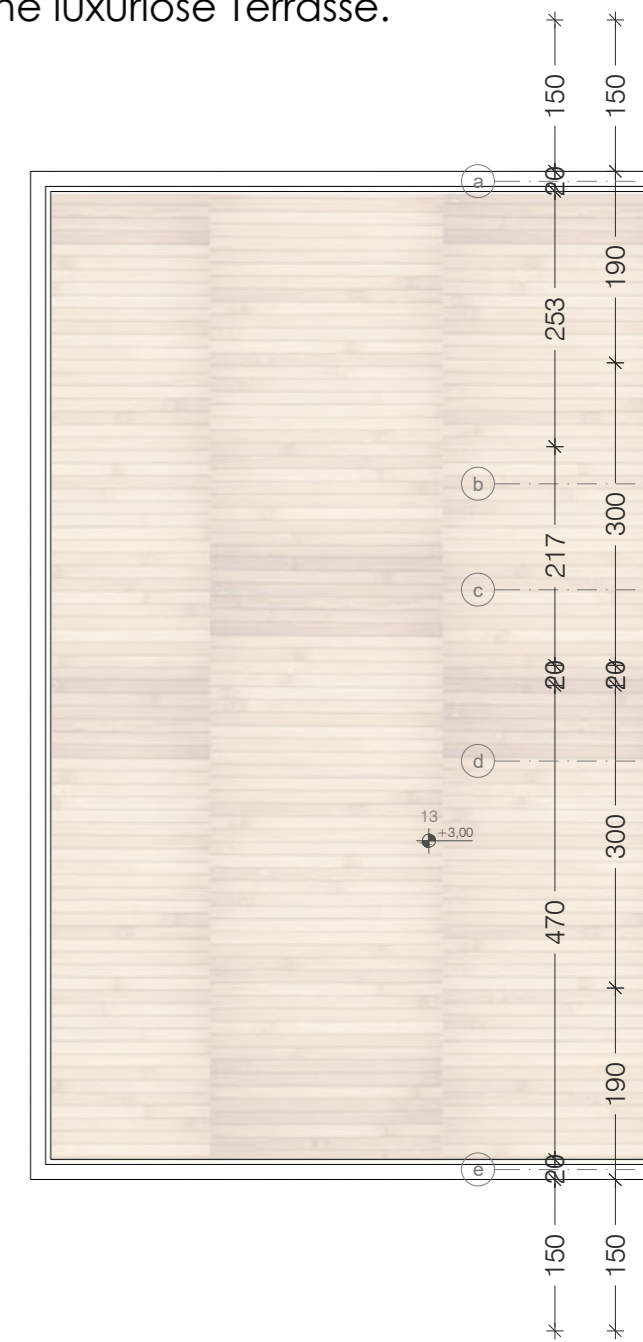


HÖNA 134

wurde als Doppelhaushälfte konzipiert. Da es durch die Verbindung von zwei Einheiten an den Verbindungsstellen keine Fenster gibt, werden diese durch große Glasflächen im Wohnbereich ersetzt. Im Erdgeschoss befindet sich

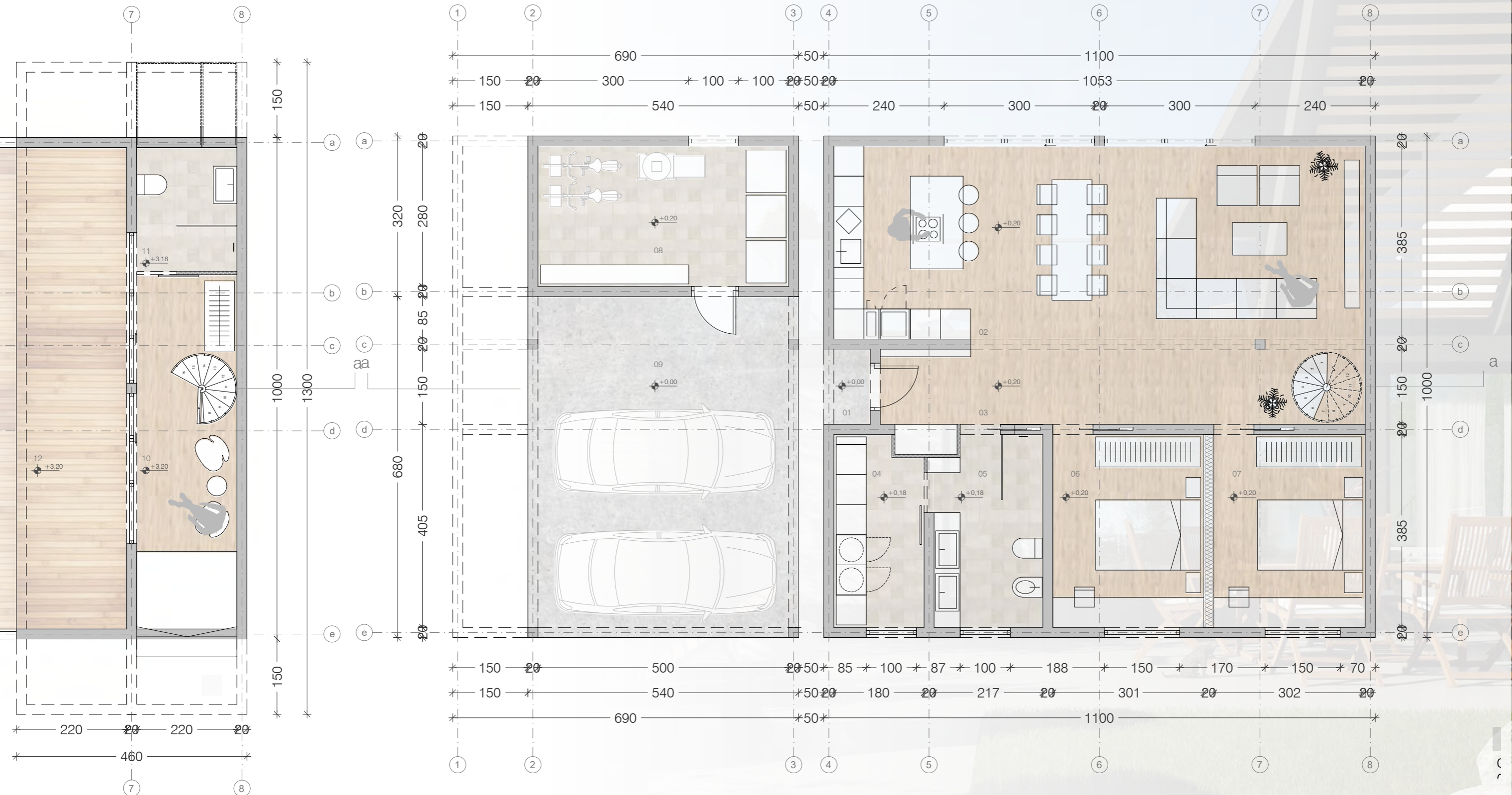
auf einer Seite der Wohnbereich, auf der anderen Seite des Hauses liegen zwei große Schlafzimmer und ein Badezimmer mit einem Abstellraum. Im Obergeschoss gelangt man vom Hauptschlafzimmer auf eine luxuriöse Terrasse.

ZIMMER/RAUM	FLÄCHE
01 Eingang	31,39 m ²
02 Wohnraum	42,38 m ²
03 Flur mit Treppe	14,50 m ²
04 Nutzraum	6,63 m ²
05 Badezimmer	8,14 m ²
06 Kinderzimmer 1	11,58 m ²
07 Kinderzimmer 2	11,62 m ²
10 Schlafbereich	14,14 m ²
11 Badezimmer	4,94 m ²
Gesamfläche der Wohneinheit	134,00 m²
08 Schuppen	14,00 m ²
09 Überdachung	36,72 m ²
12 Überdachte Terrasse	20,54 m ²
13 Offene Terrasse	61,20 m ²
Gesamtbrottofläche	274,00 m²



GRUNDRISS DES OBERGESCHOSSES

GRUNDRISS DES ERDGESCHOSSES





HÖNAGLAMPING

Haben Sie sich jemals gefragt, wie man die Liebe, Freizeit im Freien zu verbringen mit einem Hauch von Luxus vereinen kann? Unsere Glamping-Resorts sind der Schlüssel dazu. Alles, was Sie brauchen, ist ein freies Grundstück, mit dem Sie zu uns kommen, und wir entwerfen für Sie ein Konzept für ein komplettes Resort. Nichts übertrifft den Luxus des Glampings wie ein Campingplatz mit eigenem Whirlpool und Sauna. Sie können aus einigen bereits geplanten Siedlungen wählen oder wir entwerfen gemeinsam eine. Sie können Einheiten aus unserem

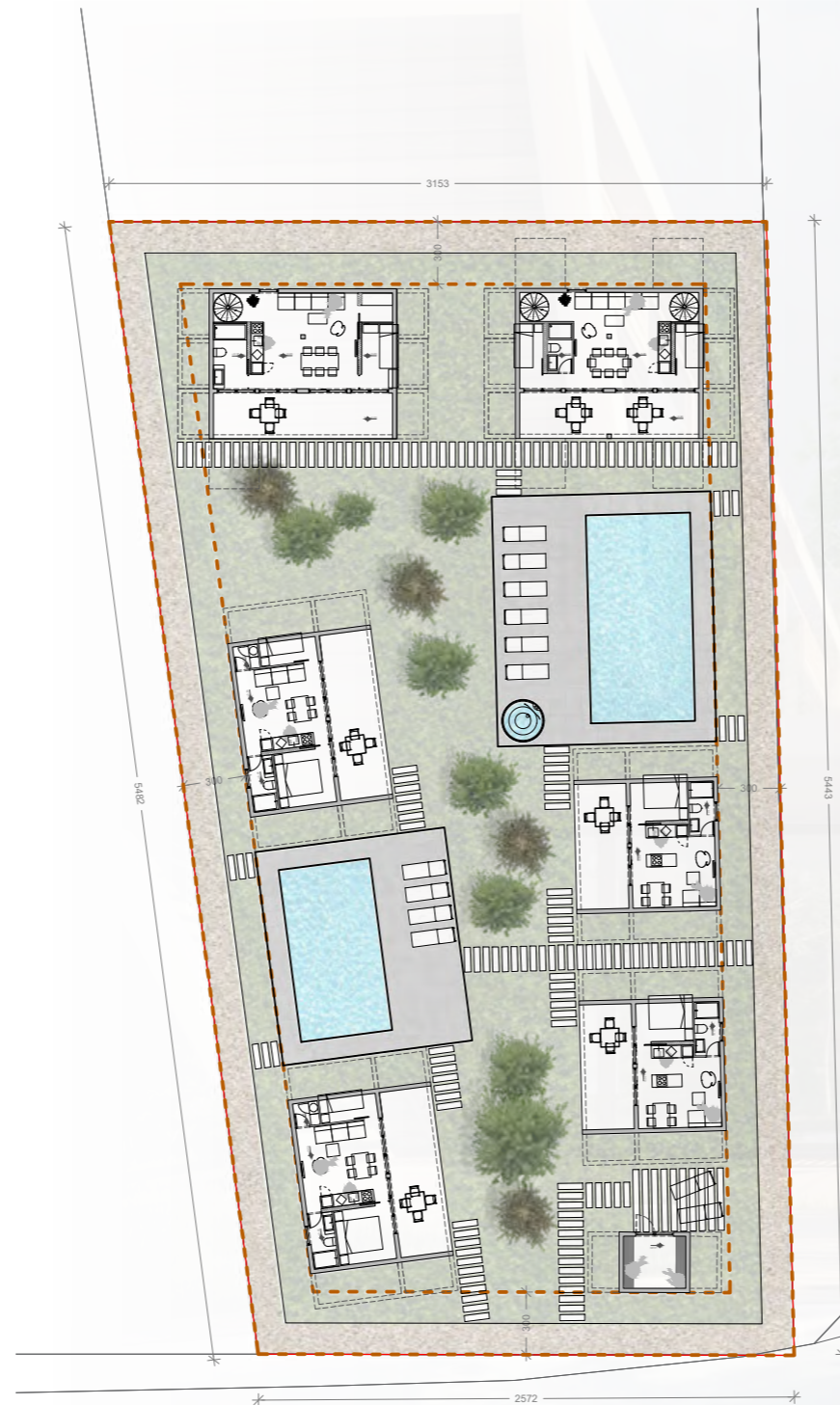
Angebot wählen oder wir stellen alles maßgeschneidert nach Ihren Wünschen her. Die Glamping-Resorts sind mit modernen, klimatisierten und beheizten Holzhäusern ausgestattet, die ganzjährig bewohnbar sind. Sie verfügen über ein Badezimmer mit Dusche, auch der Einbau einer Sauna oder eines Außenwhirlpools sind möglich.

Zur bestmöglichen Nutzung aller Voraussetzungen, werden die Resorts nach den Wünschen unserer Kunden und entsprechend den Gegebenheiten des Grundstücks sorgfältig geplant.

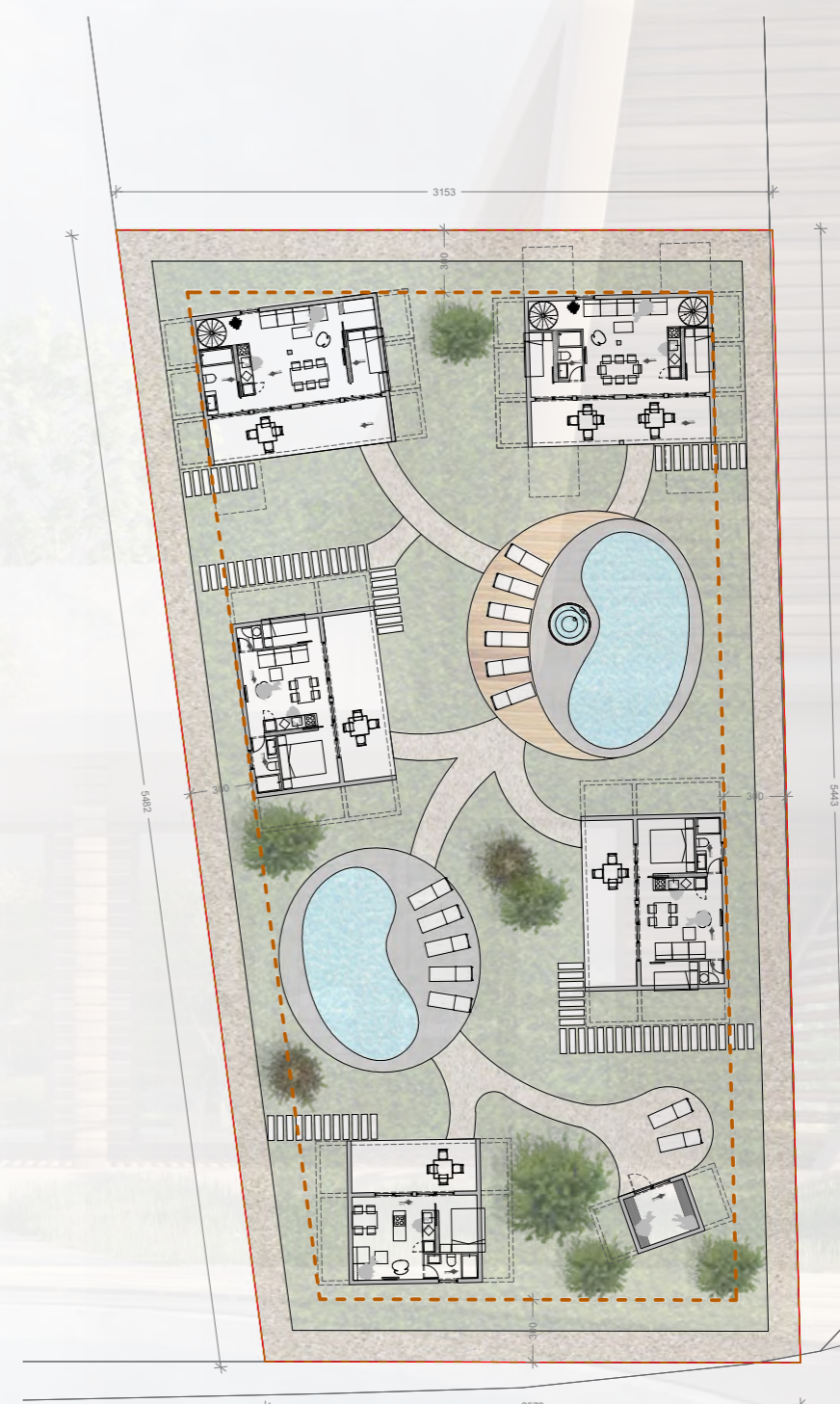
DIE SITUATION 1



DIE SITUATION 2



DIE SITUATION 3





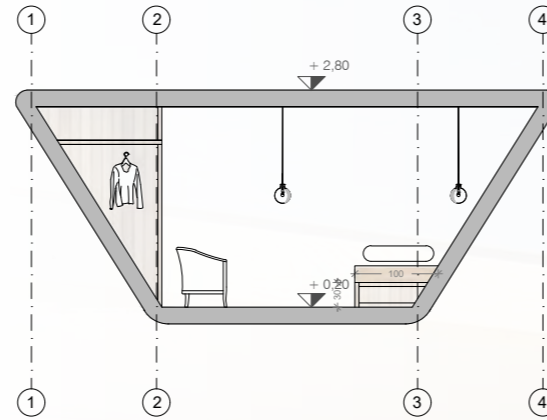
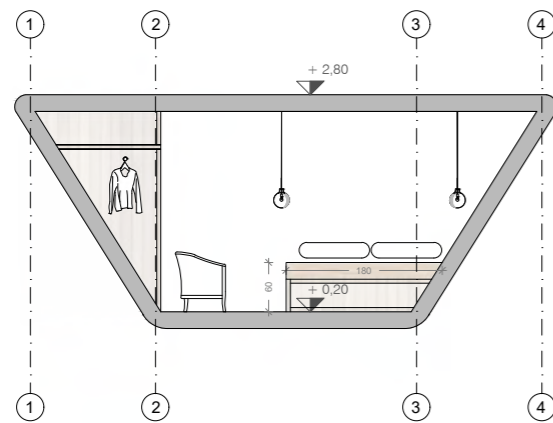
HÖNAGLAMPING



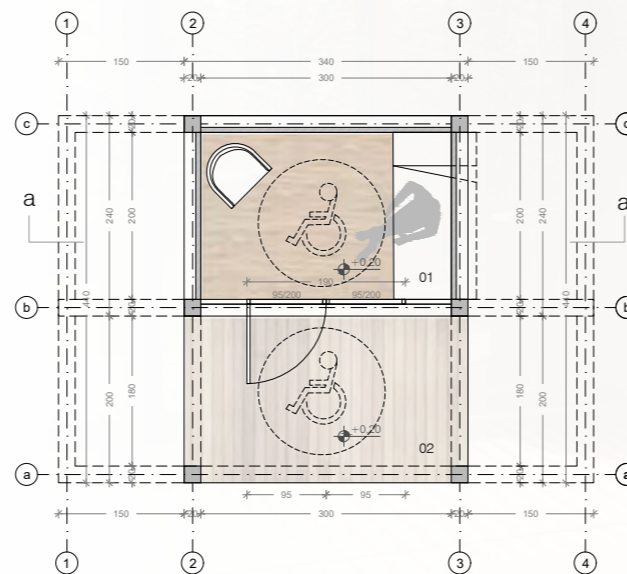
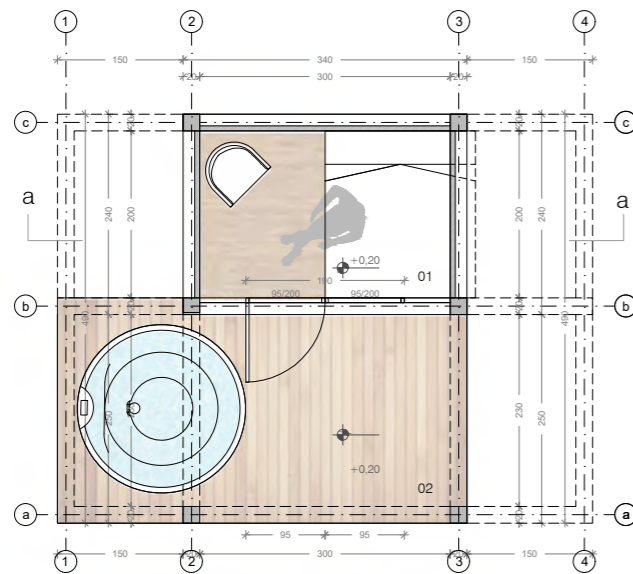
DIE SITUATION



QUERSCHNITT a-a



GRUNDRISS DES ERDGESCHOSSES

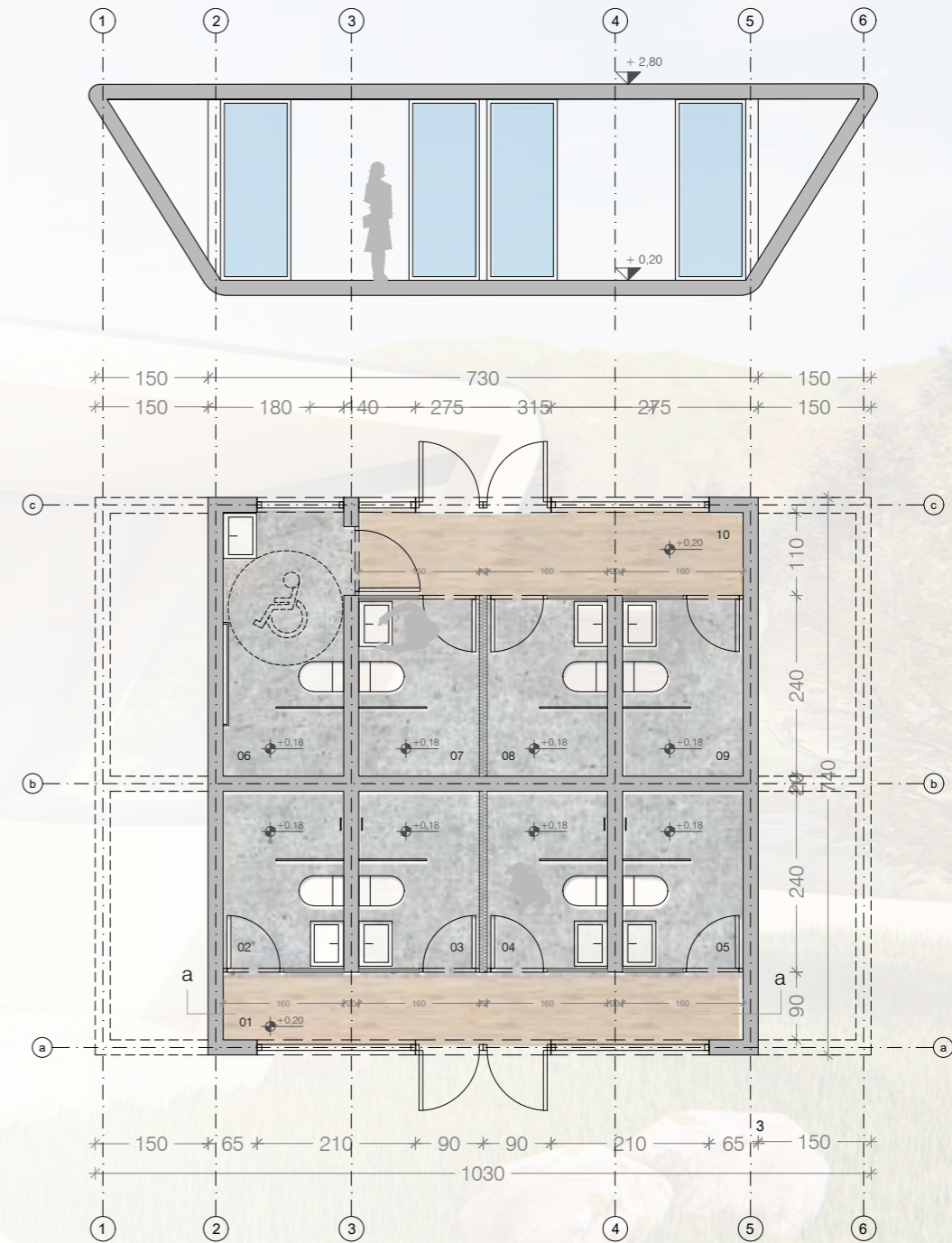


ZIMMER/RAUM	FLÄCHE
01 Wohnraum	6,00 m ²
Gesamtfläche der Wohneinheit	8,16 m²
02 Außenterrasse	10,80 m ²
Gesamtbruttofläche	20,72 m²

ZIMMER/RAUM	FLÄCHE
01 Wohnraum	6,00 m ²
Gesamtfläche der Wohneinheit	8,16 m²
02 Außenterrasse	5,40 m ²
Gesamtbruttofläche	14,96 m²

HÖNA GLAMPING ORION

Als beispiel gezeigt



ZIMMER/RAUM	FLÄCHE
01 Flur	6,21 m ²
02 Badezimmer 1	3,76 m ²
03 Badezimmer 2	3,76 m ²
04 Badezimmer 3	3,76 m ²
05 Badezimmer 4	3,76 m ²
06 Behindertengerechtes Badezimmer	5,60 m ²
07 Badezimmer 5	3,76 m ²
05 Badezimmer 6	3,76 m ²
06 Badezimmer 7	3,76 m ²
07 Flur	5,63 m ²
Gesamtbruttofläche	54,00 m²



HÖNAGLAMPING

DIE SITUATION



ZIMMER/RAUM	FLÄCHE
01 Schlafzimmer	4,30 m ²
02 Küche mit Essbereich	6,78 m ²
03 Badezimmer	3,48 m ²
Gesamtfläche der Wohneinheit	18,46 m²
04 Außenterrasse	6,44 m ²
Gesamtbruttofläche	24,90 m²

222

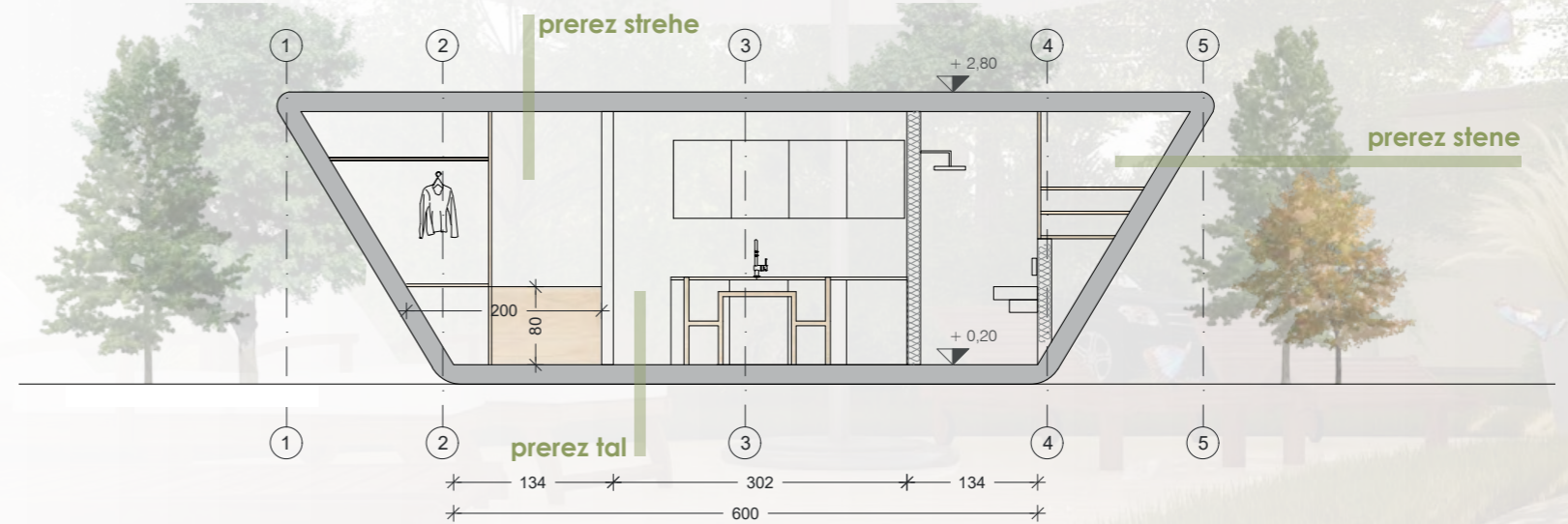
Katalognummer

HÖNA GLAMPING ARA

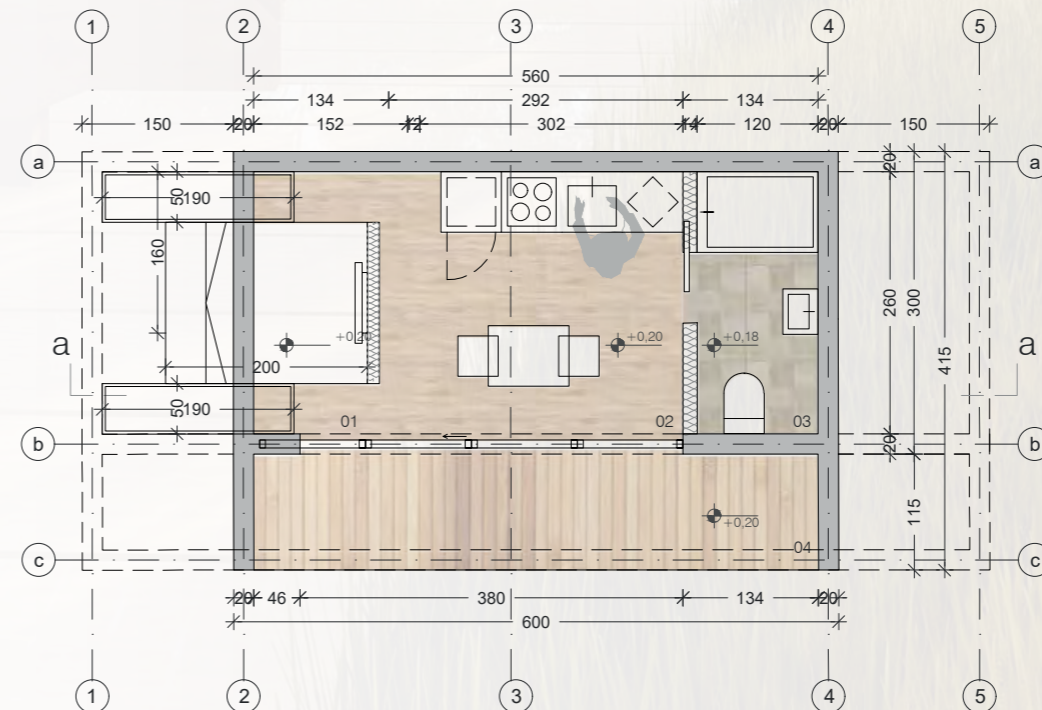
Als beispiel gezeigt



QUERSCHNITT a-a



GRUNDRISS DES ERDGESCHOSSES



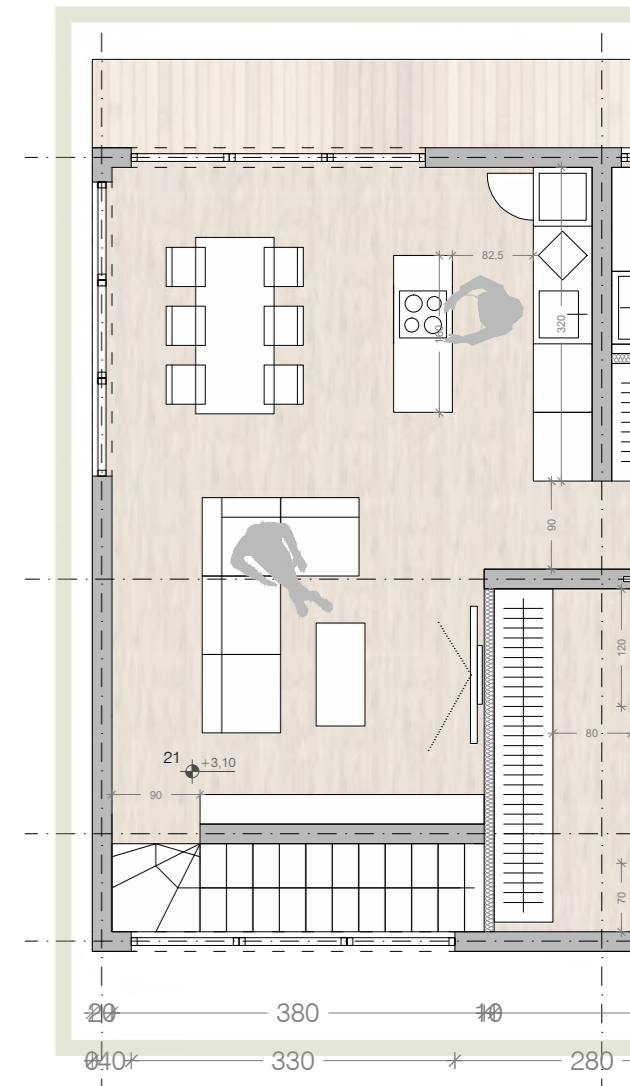


HöNA 252

ist ein Haus, das für drei Wohnungen und eine Gewerbeeinheit konzipiert ist.

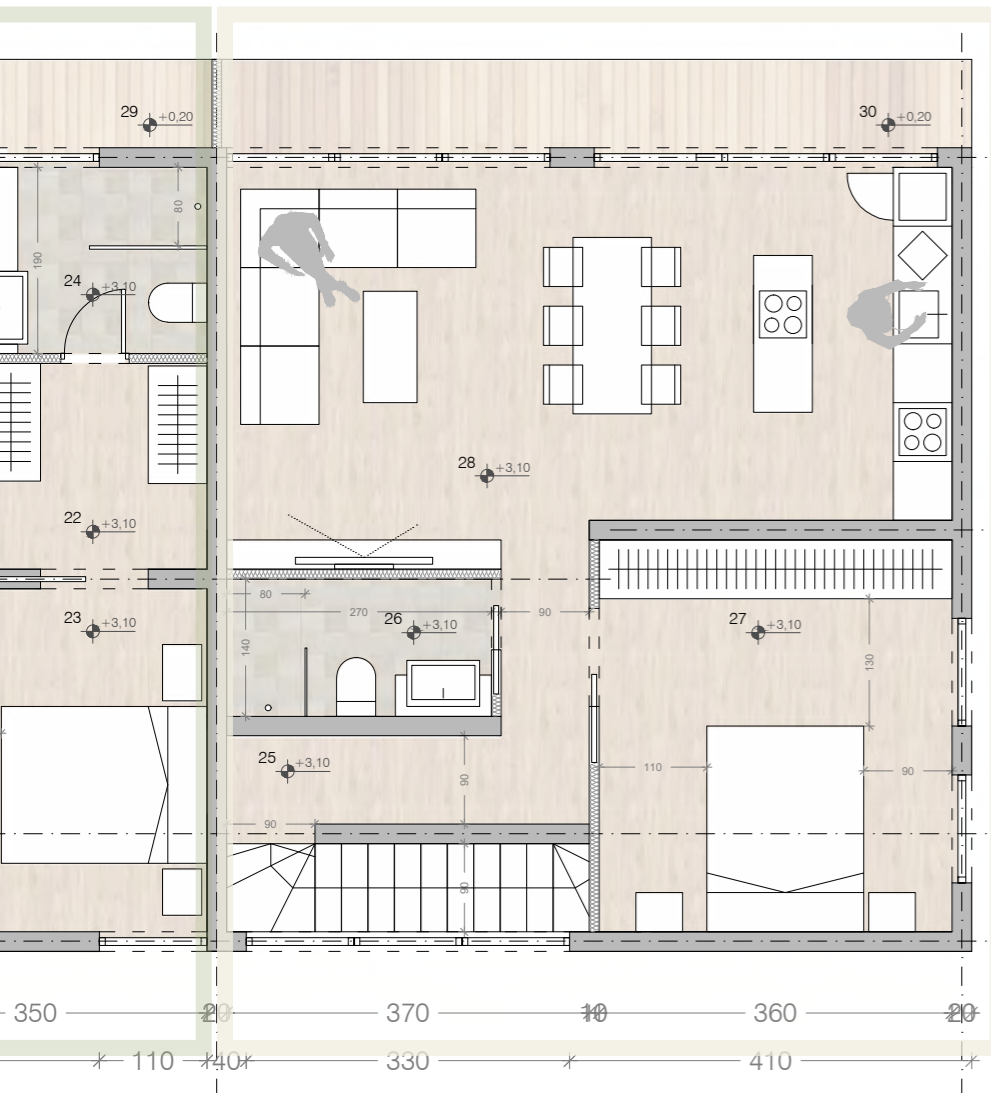
HöNA 252 wurde für drei Generationen geplant und mit vereinten Kräften entstand ein äußerst modernes und attraktives Haus. Der Wunsch des Kunden war es, sein berufliches und privates Leben zu verbinden, weshalb für das Erdgeschoss Büroräume entworfen wurden, über denen sich im Obergeschoss eine Wohnung befindet. Im Obergeschoss liegt auch die Wohnung für ein älteres Paar, das sich einen offenen zentralen Raum wünschte. Die jüngste Generation entschied sich für eine kleinere Wohnung im Erdgeschoss, die besonders für einen jungen Lifestyle attraktiv ist.

GRUNDRISS DES OBERGESCHOSSES

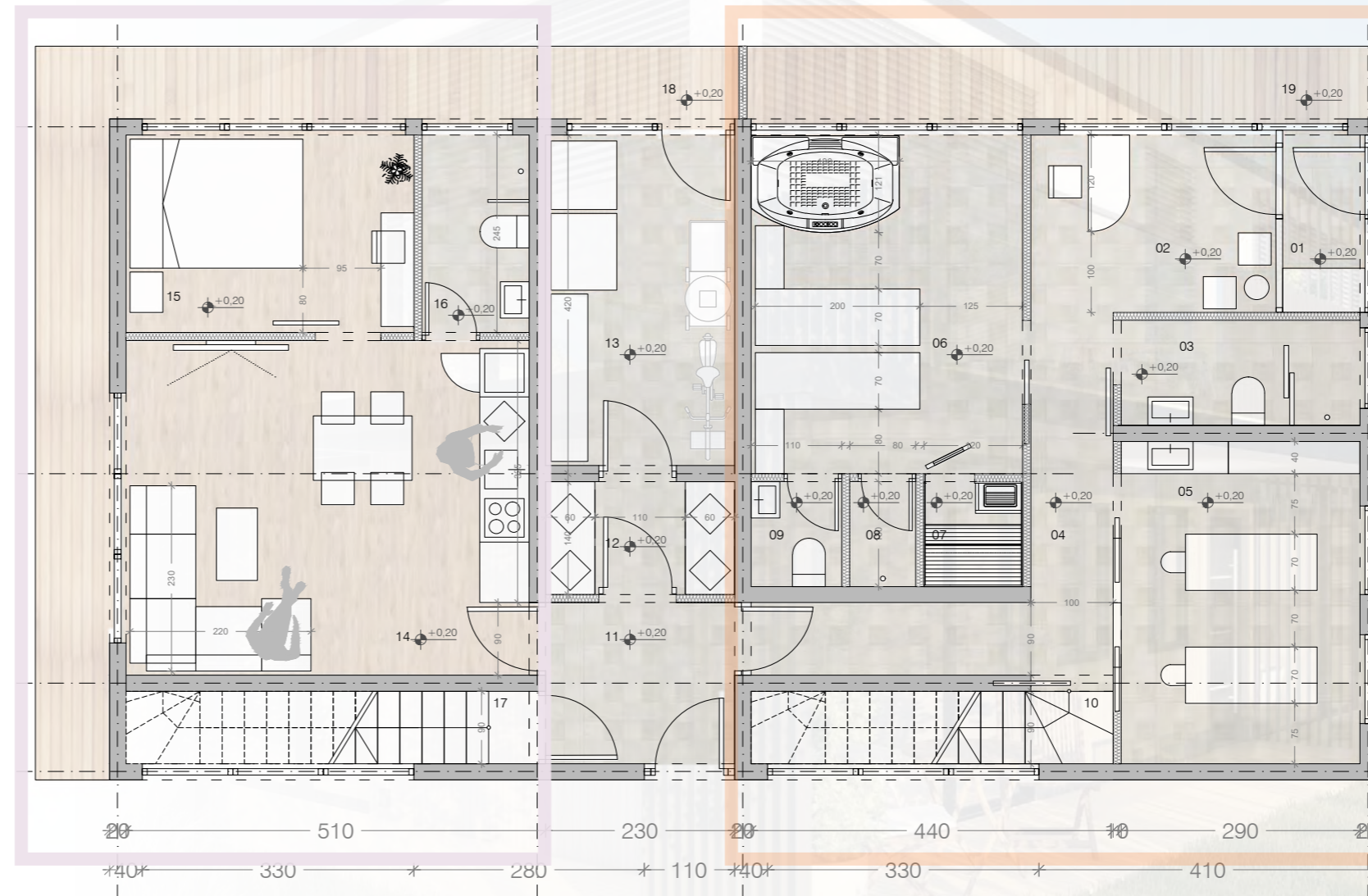


WOHNUNG 2: 51,42 m²

GRUNDRISS DES ERDGESCHOSSES



WOHNUNG 3: 51,51 m²



WOHNUNG 1: 32,08 m²

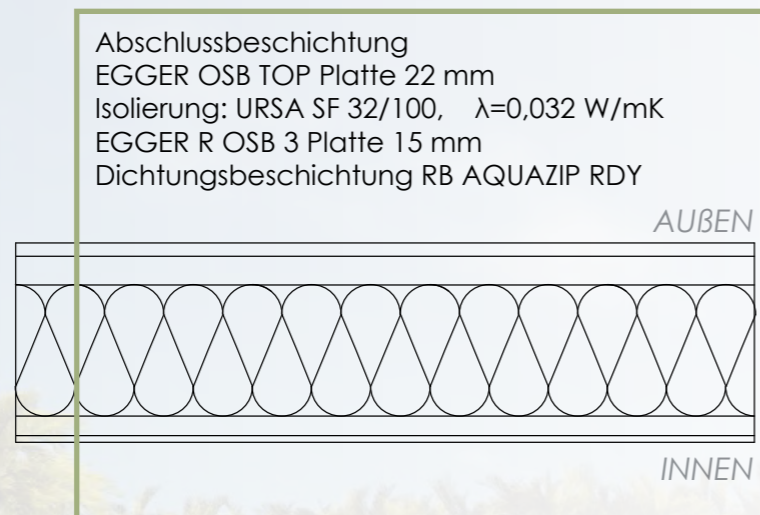
BÜRO: 48,87 m²

ZIMMER/RAUM	FLÄCHE
01 Eingangsbereich mit Garderobe	2,06 m ²
02 Empfangsbereich	6,55 m ²
03 Gäste-WC und Dusche	3,77 m ²
04 Flur	7,56 m ²
05 Massageraum	11,06 m ²
06 Wellnessbereich mit Jacuzzi	13,86 m ²
07 Sauna	1,56 m ²
08 WC	1,42 m ²
09 Dusche	1,03 m ²
10 Treppe	3,96 m ²
11 Eingang	4,60 m ²
12 Nutzraum	3,22 m ²
13 Technikraum	9,43 m ²
14 Wohnzimmer mit Küche	20,33 m ²
15 Schlafzimmer	8,57 m ²

16 Badezimmer	3,18 m ²
17 Treppe	4,41 m ²
21 Wohnzimmer mit Küche	29,97 m ²
22 Flur mit Einbauschränk	4,83 m ²
23 Schlafzimmer	12,25 m ²
24 Badezimmer	4,37 m ²
25 Flur	4,85 m ²
26 Badezimmer	3,77 m ²
27 Schlafzimmer	14,40 m ²
28 Wohnzimmer mit Küche	28,49 m ²
Gesamtfläche der Wohneinheit	252,56 m²
18 Terrasse 1	14,71 m ²
19 Terrasse 2	6,75 m ²
29 Terrasse 1	6,88 m ²
30 Terrasse 2	6,75 m ²
Gesamtbruttofläche	288,47 m²

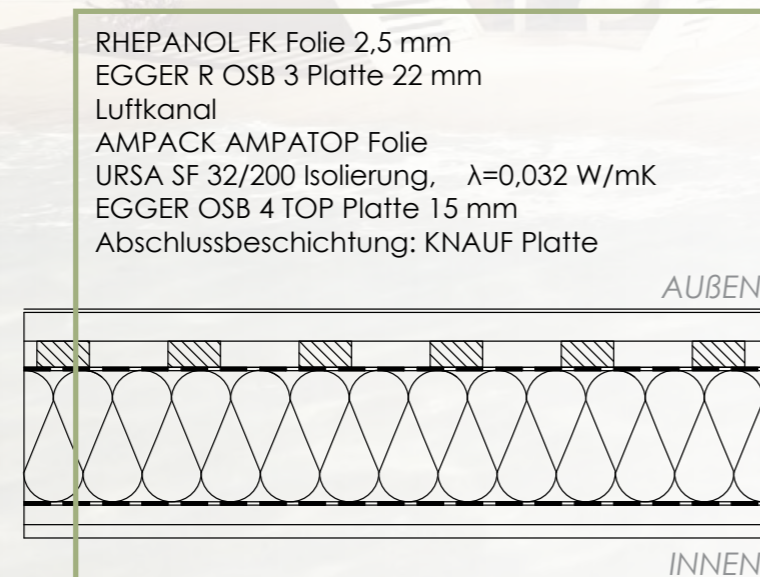
DER DURCHSCHNITT DER SCHICHTEN FÜR DAS MOBILHAUS – TYP A

DURCHSCHNITT / DER BODEN



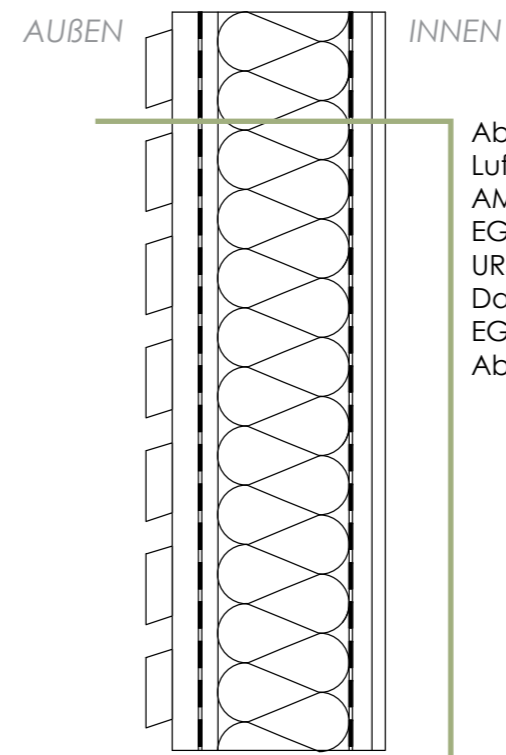
Abschlussbeschichtung
EGGER OSB TOP Platte 22 mm
Isolierung: URSA SF 32/100, $\lambda=0,032$ W/mK
EGGER R OSB 3 Platte 15 mm
Dichtungsbeschichtung RB AQUAZIP RDY

DURCHSCHNITT / DAS DACH



RHEPANOL FK Folie 2,5 mm
EGGER R OSB 3 Platte 22 mm
Luftkanal
AMPACK AMPATOP Folie
URSA SF 32/200 Isolierung, $\lambda=0,032$ W/mK
EGGER OSB 4 TOP Platte 15 mm
Abschlussbeschichtung: KNAUF Platte

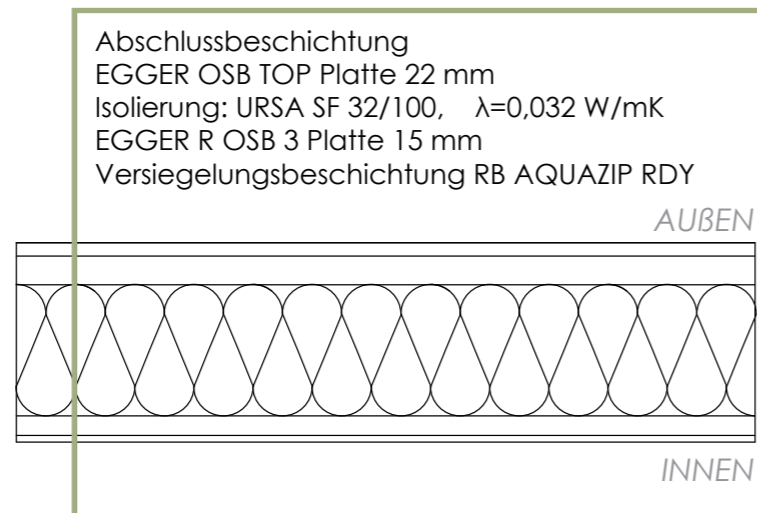
DURCHSCHNITT / DIE WAND



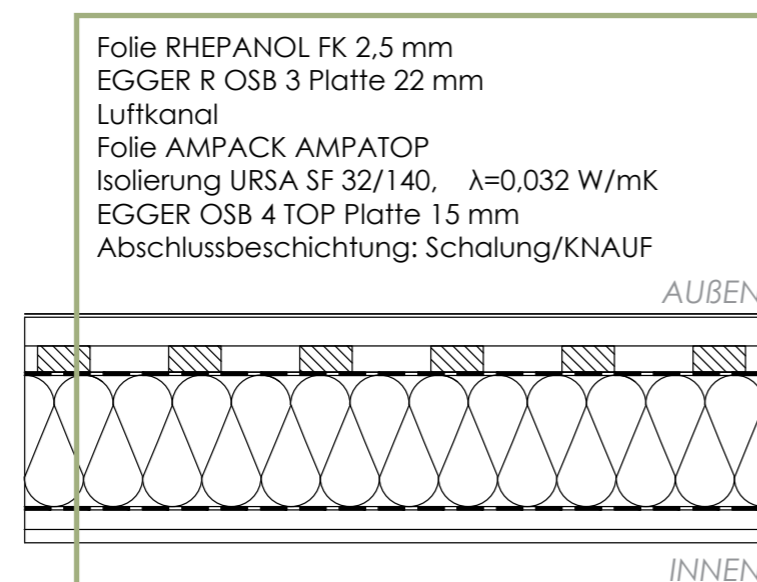
Abschlussbeschichtung: Holzwand
Luftkanal
AMPACK AMPATOP F BLACK UV-beständige Folie
EGGER DHF Platte 15 mm
URSA SF 32/200 Isolierung, $\lambda=0,032$ W/mK
Dampfsperre: AMPACK SISALEX S14 Folie
EGGER OSB 4 TOP Platte 15 mm
Abschlussbeschichtung: KNAUF Platte

DER DURCHSCHNITT DER SCHICHTEN FÜR DAS MOBILHAUS – TYP B


DURCHSCHNITT / DER BODEN



DURCHSCHNITT / DAS DACH

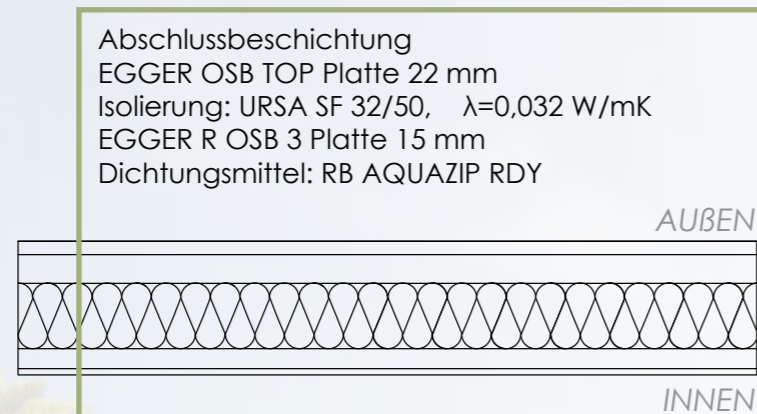


DURCHSCHNITT / DIE WAND

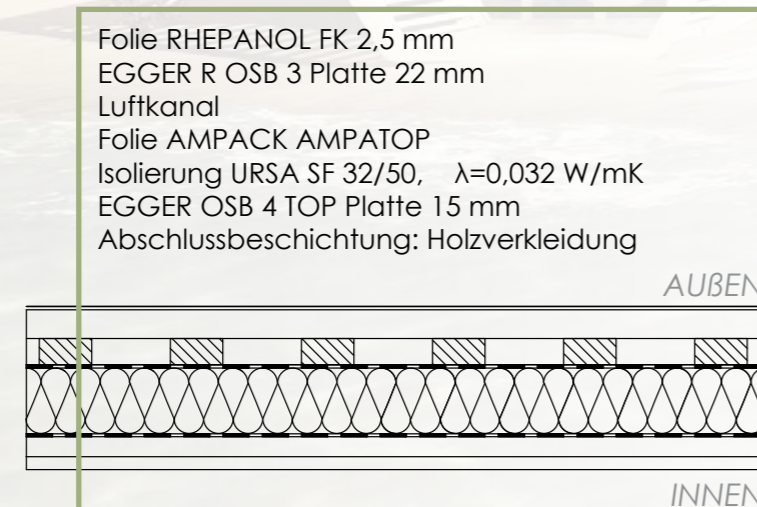


DER DURCHSCHNITT DER SCHICHTEN FÜR DAS MOBILHAUS – TYP C

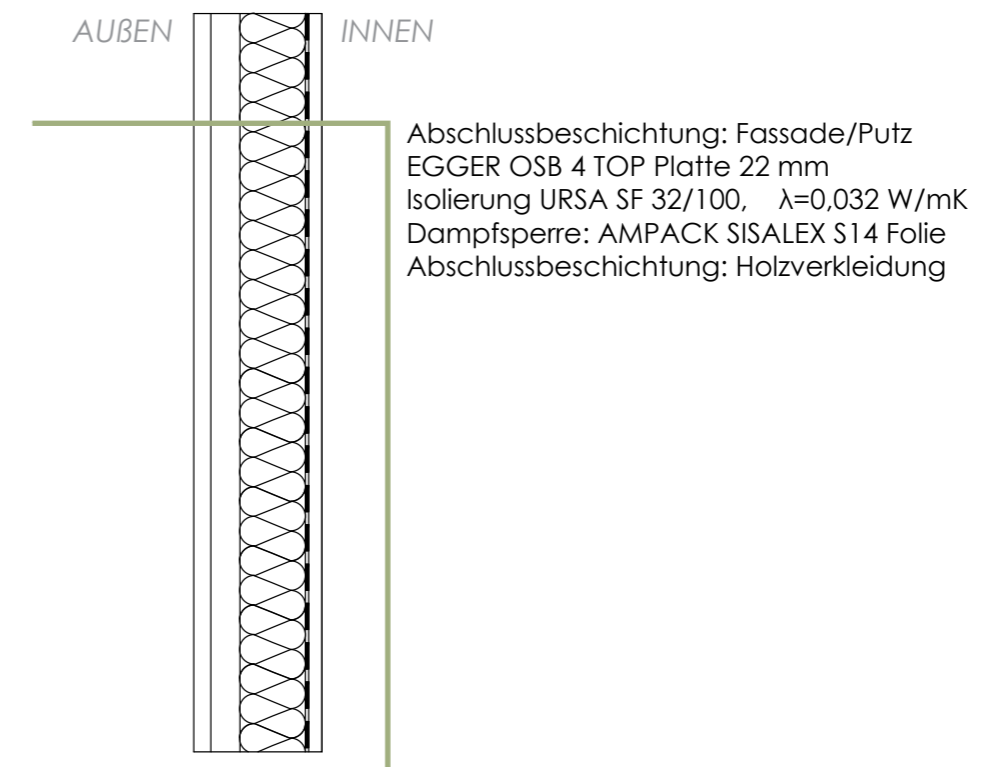
DURCHSCHNITT / DER BODEN



DURCHSCHNITT / DAS DACH



DURCHSCHNITT / DIE WAND



DER DURCHSCHNITT DER SCHICHTEN

MATERIALIEN

Die Häuser sind in drei Einheitstypen unterteilt, die sich hinsichtlich Wandstärke, verwendeter Materialien, Möbeln und Oberflächenbeschichtungen unterscheiden.

Neben dem ausgezeichnet dämmenden dicken Isolationssystem bieten auch die dreifachverglaste Thermopane-Fenster zusätzlichen Schutz. Alle Isolationssysteme garantieren einen außergewöhnlichen Schallschutz.

Das Rephanol-Flachdach, das in Deutschland hergestellt wird, ist die älteste und weltweit bekannteste hochwertige Qualitätsbedachung.





HÖNA HUNDEHÜTTE

bietet Ihrem Hund einen sicheren Unterschlupf. Sie besteht aus hochwertigen Materialien. Lassen Sie Ihren Hund jeden Tag glücklich und ausgeruht aufwachen.






HÖNA LOUNGE STUHL

Dieser zeichnet sich durch sein elegantes Design aus. Der Stuhl eignet sich sowohl für harte als auch weiche Unterlagen und kann im Innen- und Außenbereich verwendet werden.







HÖNA TERRASSENMÖBEL

In unserem Unternehmen bieten wir Ihnen auch Möbel für Terrasse oder Balkon mit dem besten Verhältnis von Preis und Qualität. Wir machen Ihre Terrasse oder Ihren Balkon zu einem Ort der Ruhe, Freude und des Wohlbefindens.







HÖNA RUHEHAUS

Unser Ruhehaus ist modern und ästhetisch gestaltet.

Das Holz verleiht dem Ruhehaus einen Hauch von Gemütlichkeit, wodurch dieses einen idealen Ort für Treffen mit Freunden und Familie darstellt. Unsere Ruhehäuser sind in verschiedenen Größen und Farben erhältlich. Schaffen Sie unvergessliche Momente mit Ihren Lieben.




INNENAUSSTATTUNG



INNENAUSSTATTUNG

Jedes Mobilhaus ist mit oder ohne Innenausstattung erhältlich. Sie können uns die Wahl der Möbel überlassen oder auf Grundlage des Katalogs Ihre eigene Atmosphäre gestalten. Es steht eine große Auswahl an Möbeln zur Verfügung, die sich in Qualität und Design unterscheiden. Um den Platz in Räumen wie Schlafzimmer oder Kinderzimmer optimal zu nutzen, empfiehlt sich eine maßgeschneiderte Ausstattung. Selbstverständlich können Sie aber auch nur einen Teil von uns ausstatten lassen und sich um den Rest selbst kümmern.





HÖNA SPIELPLATZGERÄTE

Die Spielplatzgeräte von HÖNA werden Ihre Kleinen begeistern, da sie eine Vielzahl von Spieloptionen wie Schaukeln, Rutschen und Spielhäuser mit Kletterwand bieten. Das Spielhaus wurde so konzipiert, dass es Ihrem Kind kontinuierlich Bewegung bietet. Es eignet sich auch für Regentage, da Ihr Kleinkind sich im Spielhaus verstecken kann, das ihm Sicherheit bietet und in dem es unbeschwert spielen und kreativ sein kann. Die Geräte werden aus Holz hergestellt und sind nicht nur für Kinder gut, sondern auch für die Umwelt.



Wichtige Information!

Die Quadratmeter bei Raumflächen werden als Nettowohnfläche angegeben.
Die Summe ist als Bruttofläche angegeben.

Alle Angaben zu Produkten, Preisen und Ausstattung vorbehaltlich Druck-, Satzfehler
und technischer Änderungen.

ADRIARED

RESEARCH • EXPLORE • DEVELOP

Distribution Partner für
Österreich und Slowenien

☎ AT +43 664 5427 422

☎ SI +386 41 311 608

@ hello@adriared.com

🌐 www.adriared.com



NEW
MOBILE
LIVING

